



Associazione **PRO**
DI Progetti
di Giovani
OIG



PROGETTO GIOVANI

Territorio di Campagnola Emilia, Fabbrico, Novellara

ESTRATTO DA RELAZIONE ANNUALE 2011

Periodo: marzo – dicembre 2011

Operatori: Casali Omar, Cocchi Valeria, Mammi Enea, Zaniboni Ruffo

Coordinatore operativo: Savini Cristina

Coordinatore istituzionale: Battini Marco

Sommario

PRESENTAZIONE

1. LA CORNICE PROGETTUALE, IL PROGETTO GIOVANI DI CAMPAGNOLA EMILIA, FABBRICO, NOVELLARA: IDENTITÀ IN SVILUPPO, FINALITÀ, OBIETTIVI, STRATEGIE DI AZIONE

LA STORIA

Il Progetto Centro Giovani di Campagnola Emilia

Il Progetto Centro Giovani di Campagnola Emilia

Il Progetto Centro Giovani di Campagnola Emilia

I PRINCIPI E GLI INDIRIZZI PROGETTUALI

FINALITÀ GENERALI ED OBIETTIVI SPECIFICI

1. I servizi e gli spazi:

2. La strada e il territorio:

L'EQUIPE DI LAVORO

2. IL PROCESSO DI VALUTAZIONE: NUOVI STRUMENTI PRODOTTI DALL'EQUIPE

3. PROGETTAZIONI E ATTIVITÀ

APERTURE DEI CENTRI

USCITE NEI PARCHI

EDUCATIVA DI STRADA: IL PROCESSO DI MAPPATURA

Il Centro Giovani e l'Educativa di strada sul territorio di Campagnola Emilia

Il Centro Giovani e l'Educativa di strada sul territorio di Fabbrico

Il Centro Giovani e l'Educativa di strada sul territorio di Novellara

GITE

EVENTI

PROGETTAZIONE DI TERRITORIO: INTERVISTE ALLE REALTÀ EDUCATIVE

LABORATORI

PROMOZIONE DEL VOLONTARIATO: CARTA E LEVA GIOVANI

4. LE COLLABORAZIONI

5. LA QUALITÀ DELLE RELAZIONI

LA RELAZIONE TRA E CON GLI UTENTI

Campagnola Emilia

Fabbrico

Novellara

LA RELAZIONE CON LE ALTRE REALTÀ EDUCATIVE PRESENTI SUL TERRITORIO

Campagnola Emilia

Fabbrico

Novellara

LA RELAZIONE CON LE AMMINISTRAZIONI COMUNALI E CON L'ASSOCIAZIONE PRO.DI.GIO

LA NUOVA APPARTENENZA ALL'ORGANIZZAZIONE PAPA GIOVANNI XXIII E LA RELAZIONE CON ESSA

LA QUALITÀ DEL LAVORO DI EQUIPE

6. I NUMERI: ELABORAZIONE GRAFICA E ANALISI DEI DATI QUANTITATIVI

REPORT SUI 3 COMUNI

Tabella profilo utenti
Grafici profilo utenti
Un commento al profilo degli utenti
REPORT SU CAMPAGNOLA EMILIA

Tabella relativa al profilo degli utenti registrati e rapporto con i dati pervenuti dall'ufficio anagrafe
Grafici relativi al profilo degli utenti registrati
Un commento al profilo degli utenti
Grafici relativi all'evoluzione delle presenze
Grafici relativi all'andamento delle presenze giornaliere
REPORT SU FABBRICO

Tabella relativa al profilo degli utenti registrati e rapporto con i dati pervenuti dall'ufficio anagrafe
Grafici relativi al profilo degli utenti registrati
Grafici relativi al profilo degli utenti registrati
Un commento al profilo degli utenti
Grafici relativi all'evoluzione delle presenze
Grafici relativi all'andamento delle presenze giornaliere
REPORT SU NOVELLARA

Tabella relativa al profilo degli utenti registrati e rapporto con i dati pervenuti dall'ufficio anagrafe
Grafici relativi al profilo degli utenti registrati
Un commento al profilo degli utenti
Grafici relativi all'evoluzione delle presenze
Grafici relativi all'andamento delle presenze giornaliere

7. LA DIREZIONE FUTURA: STRATEGIE E OBIETTIVI PER L'ANNO 2012

LE CRITICITÀ RISCONTRATE NEL 2011

GLI OBIETTIVI PER L'ANNO 2012

ALLEGATO I

ALLEGATO II

ALLEGATO III

ALLEGATO IV

ALLEGATO V

1. LA CORNICE PROGETTUALE. IL PROGETTO GIOVANI DI CAMPAGNOLA EMILIA, FABBRICO, NOVELLARA: IDENTITÀ IN SVILUPPO, FINALITÀ, OBIETTIVI, STRATEGIE DI AZIONE

Il Progetto Giovani di Campagnola, Fabbrico e Novellara nasce a marzo 2011 ed è frutto della **co-progettazione dell'Associazione Pro.di.Gio e dell'Associazione Onlus Centro Sociale Papa Giovanni XXIII**. Questa co-progettazione pone le basi per lo sviluppo di una logica strategica in cui **risulta determinante lavorare non solo dentro ai luoghi e alle istituzioni ma anche “fuori”, nel territorio, nei luoghi di vita delle persone** partendo dal presupposto che *“le funzioni di prossimità si caratterizzano per essere nei luoghi di vita, utilizzare un approccio comunitario, mettere la relazione al centro del proprio intervento, essere trasversali”* (Regione Emilia Romagna – DGR 6 novembre 2006 n.1533).

Obiettivo principe di un progetto giovani è quello di **essere risorsa per tutti i giovani** di un paese ed essere in grado di creare ponti comunicativi e relazionali con gli stessi senza distinzione di sesso, provenienza e stato sociale. Un progetto giovani deve conoscere e interagire con tutti i giovani presenti in un luogo e deve essere in grado di fungere da **accompagnatore nei percorsi di vita** discontinui del target di riferimento.

LA STORIA

Nello specifico del Progetto Giovani di Campagnola, Novellara e Fabbrico non si è partiti da zero: è risultato fondamentale partire da una **rilettura delle significative e pluriennali esperienze di Centri di Aggregazione Giovanile (CAG) realizzate negli anni scorsi sui territori in esame**.

Qui di seguito, un breve accenno alla storia dei tre Progetti Giovani.

Il Progetto Centro Giovani di Campagnola Emilia

Il “Centro Giovani” nasce nel 1992 da un’idea di Stefano Turano, all’epoca obiettore di coscienza diplomato al conservatorio. Si costituisce come spazio gestito dai ragazzi di Campagnola e coordinato dallo stesso Turano, in qualità di educatore al servizio del Comune. Questo luogo, inizialmente, è incentrato prevalentemente sulla musica, offrendosi come servizio di avviamento all’uso di vari strumenti musicali. Queste conoscenze pratiche venivano trasmesse grazie alle competenze di Turano, per mezzo di una piccola saletta prove dotata di qualche strumento, e grazie alla disponibilità di una fonoteca. In seguito Turano si trasferisce in Germania e nel 2002 l’Amministrazione Comunale, determinata a dare continuità e riconoscimento formale al progetto, ne affida la gestione all’Associazione Culturale “pRosa” (chiamata così in onore di Rosa, una mamma che aveva a cuore le sorti dei giovani di Campagnola). Da allora, la gestione del Centro è sempre stata affidata a educatori residenti sul territorio di Campagnola, i quali, conoscendo la realtà specifica, hanno saputo tenere

continuativi rapporti con le giovani generazioni del posto. Sotto la gestione di “pRosa” la partecipazione alle attività e alle proposte che offriva il Centro era vincolata ad un tesseramento, che permetteva di diventare socio del Centro Giovani e poter così usufruire degli spazi e degli annessi strumenti. Nell’anno 2011 gli spazi del Centro Giovani sono passati in comodato d’uso all’Associazione Pro.di.Gio, attuale gestore dello spazio.

Il Progetto Centro Giovani di Fabbrico

Il Centro Giovani di Fabbrico nasce assieme all’associazione “Oasi – Amici del libro”, da un’idea di un gruppo di genitori i quali ritennero possibile gestire uno spazio affiancando l’utilità del passaggio dei libri di testo da una classe all’altra delle scuole elementari e medie a quella di offrire un luogo nel quale giovani di età molto diverse tra loro potessero convivere e trovare uno spazio diverso dai bar o dall’oratorio, nel quale socializzare e trascorrere il tempo durante il pomeriggio. La sede iniziale era sita in Via Bedollo, poi si spostò in Villa Adele assieme ad altre associazioni, abbandonando per diverse ragioni l’attività di scambio dei libri di testo usati, seppur mantenendo l’offerta di uno spazio a disposizione dei giovani. I primi esempi di personale qualificato risalgono alla fine degli anni ’90, dopo il trasferimento in Villa Adele, ed erano gestiti grazie alla collaborazione con la Coop. Minerva, presso la quale veniva procurata la manodopera professionalizzata, da impiegare a fianco di numerosi volontari. Qualche anno più tardi il gruppo di genitori e conoscenti che gestivano lo spazio, cambiato nell’organico, non fu più in grado di gestire l’attività e così mise il Progetto nelle mani della Pubblica Amministrazione. Nell’anno 2004 il progetto Centro Giovani passò così in gestione al Comune, che ne ha continuato l’attività dando al servizio un “taglio” nuovo, iniziando nel 2006 la collaborazione con l’Associazione Pro.Di.Gio e spostando la sede dello stesso Centro in quella attuale di Via Piave 56.

Il Progetto Centro Giovani di Novellara

Il Centro Giovani nasce verso la seconda metà degli anni ’90, in qualità di spazio aggregativo organizzato volontariamente, in seguito a una richiesta di un gruppo di ragazze delle scuole medie supportate dalla figura di Maura Belluti, da sempre attenta e attiva promotrice di progettazioni rivolte alle giovani generazioni novellaresi. In seguito (siamo nel ’97) il Progetto Centro Giovani viene riconosciuto a livello politico dall’Amministrazione Comunale, che s’impegna a trasformarlo, in qualità di strumento delle Politiche Giovanili, in un vero e proprio Servizio di aggregazione rivolto alle giovani generazioni. Si trattava di un Servizio la cui forma era condivisa con gli stessi giovani destinatari, cercando allo stesso tempo di promuovere la partecipazione dell’associazionismo locale. Al fine di proseguire un’adeguata politica per i giovani, il Comune promuove nel ’98 la costituzione di un’Associazione no-profit denominata Artù, i cui obiettivi sono in linea con le linee progettuali dell’Amministrazione Comunale nell’ambito delle politiche giovanili. Artù persegue lo scopo di

promuovere la partecipazione giovanile e prevenire forme di disagio, per fini solidaristici e con esclusione di ogni scopo di lucro, svolgendo attività di gestione del Centro Giovani e dell'Informagiovani comunale, oltre a diverse attività di laboratorio, corsi, iniziative rivolte ai giovani. Dal 2005 l'Associazione Artù risulta iscritta al Registro Provinciale delle Organizzazioni di Volontariato. Negli anni di gestione del Centro Giovani in convenzione con l'Associazione Artù, il Comune ha sempre sostenuto le attività del Centro stesso, sia attraverso un fondo per le iniziative, sia attraverso una o più figure di coordinamento, incaricate prima direttamente e poi, con la nascita nel 2003 dell'Associazione Pro.di.Gio di cui Novellara è socio fondatore, da quest'ultima, sempre con fondi comunali e derivanti da finanziamenti regionali e nazionali.

Fino al 2006 gli educatori che hanno presieduto il Centro sono stati soggetti ad un forte turn-over, fino a trovare una continuità dal 2007 ad oggi.

Nel 2008 il Progetto Centro Giovani si amplia, sperimentando una nuova progettazione che vede partecipare anche il Progetto Informagiovani e il Progetto Giovani in Giro, entrambi rivolti ai giovani e attivi sul territorio di Novellara. Il risultato è la costituzione di un'equipe progettuale e operativa che ha permesso un ampliamento delle funzioni interne al progetto e una risposta più complessa per far fronte più efficacemente ai nuovi bisogni delle giovani generazioni.

[...]

2. IL PROCESSO DI VALUTAZIONE: NUOVI STRUMENTI PRODOTTI DALL'EQUIPE

[...]

3. PROGETTAZIONI E ATTIVITÀ

Di seguito le progettazioni e attività definite nello specifico.

APERTURE DEI CENTRI

I Centri di Aggregazione Giovanile sono luoghi identificabili fisicamente, dove i ragazzi possono ritrovarsi spontaneamente e costruire relazioni significative. La presenza degli operatori garantisce che il Centro rappresenti per i ragazzi un luogo dove vivere esperienze positive e crescere insieme. Il baricentro metodologico del Centro Giovani è la relazione: **la relazione che si instaura tra i ragazzi e tra i ragazzi e gli operatori è il motore sociale che garantisce il senso del ritrovarsi all'interno di questi spazi**. Per mantenere la soglia di accesso al livello minimo (massima fruibilità, massima flessibilità) la strutturazione delle attività è normalmente bassa: poche ma importanti sono le regole che devono essere preferibilmente stabilite in forma condivisa con i ragazzi. Dalla relazione emergono idee, bisogni e risorse che riescono spesso a tradursi in piccole attività, piccoli progetti.

In generale viene adottata una metodologia induttiva: **“partire dal basso”** nell’attivazione di un intervento rivolto alla popolazione giovanile significa coinvolgere la potenziale utenza nelle decisioni e nelle scelte di indirizzo fondamentali che andranno a strutturarne e a delineare l’attività. Queste scelte vengono dunque agite dagli attori sociali con cui le stesse sono state pensate.

Il Centro di Aggregazione Giovanile offre dunque l’opportunità, lo spazio “dedicato” e naturalmente individuato per usufruire di alcuni semplici servizi utili a stimolare l’aggregazione (giochi di società, attività di scrittura su pareti, uso del PC per musica, internet, scrittura, ascolto di musica, incontri tematici, ecc.). Mantenere e rinforzare le azioni rivolte ai fruitori di questo spazio rimangono il perno centrale del Progetto Giovani, sulle quali le progettualità si intersecano e si diramano in un’ottica di scambio tra il “dentro” e il “fuori”.

Le modalità di apertura e gestione dei Centri Giovani sono state co-progettate con le Amministrazioni comunali, coerentemente con gli obiettivi definiti dal mandato e con le risorse disponibili.

USCITE NEI PARCHI

[vedi allegato III]

Durante il periodo estivo (circa da giugno a settembre, in base alla stagione e seguendo le abitudini dell’utenza), **parte della funzione “Centro Giovani” è stata trasferita all'esterno** della struttura chiusa del Centro, in particolare in alcuni parchi pubblici presenti sul territorio comunale, presenziati e vissuti dai giovani corrispondenti al target progettuale.

In questi contesti gli operatori hanno esercitato la loro funzione educativa e animativa promuovendo attività ludiche (giocoleria, giochi da tavolo, giochi di gruppo, ecc.).

EDUCATIVA DI STRADA: IL PROCESSO DI MAPPATURA

Parallelamente all'opera di animativa dei parchi sopra descritta, gli operatori hanno indagato circa eventuali bisogni e domande sommerse, oltre a fenomeni di disagio e comportamenti a rischio, quali il consumo di sostanze psicoattive, comportamenti incivili e vandalici. Questa azione, che tocca trasversalmente la progettazione sopra descritta e che dal suo incontro vede amplificarne l'efficacia, si iscrive all'interno del mandato progettuale, che richiede **progettazioni di interventi di educativa di strada**, finalizzati all'incontro delle esigenze, delle domande e dei bisogni di tutti quei giovani che non hanno stabili relazioni con le realtà aggregative ed educative presenti nel contesto territoriale.

Se si tratta, come da presupposti teorici, di considerare i giovani all'interno del loro "tessuto sociale", il Progetto Giovani non può esimersi dall'osservare, nel **ricercare attivamente, eventuali bisogni e/o segnali di disagio espressi dai giovani all'interno dei loro territori, e disporre le proprie risorse al fine di affrontarli all'interno dell'eco-sistema del ragazzo**, potendo così sfruttarne appieno le potenzialità generative e trasformative.

Il Centro Giovani e l'Educativa di strada sul territorio di Campagnola Emilia

Nell'anno 2011 il **Centro Giovani** di Campagnola ha riaperto a marzo, in concomitanza con l'apertura degli altri due centri di Fabbrico e Novellara, definendo inizialmente tre giorni di apertura settimanali da due ore e mezzo: nello specifico il lunedì, il martedì e il giovedì dalle 16.00 alle 18.30.

Si è notato fin da subito che le aperture non avevano un gran seguito di presenze e in risposta si è cercato di promuovere il Servizio agganciando i ragazzi in strada, sul territorio, sostituendo l'apertura del giovedì con il lavoro di **mappatura** dei luoghi e di aggancio dei ragazzi, trasformando così il problema delle poche presenze al Centro nell'opportunità per il progetto di sperimentarsi nell'uscita dalle mura del Centro stesso al fine di conoscere la realtà del territorio e capire quali fossero le abitudini aggregative pomeridiane dei ragazzi, finalizzando parallelamente l'intervento sul territorio al farci ri-conoscere dai ragazzi stessi, promuovendo così il nuovo Progetto Giovani nelle sue innovate potenzialità espressive. Questa attività ha previsto la compresenza di due operatori.

Nel periodo estivo si è deciso di mantenere le due aperture (il lunedì e il mercoledì) prediligendole rispetto alle uscite sul territorio, in seguito a un incremento di presenze all'interno dei locali. Sempre nel periodo estivo, il venerdì pomeriggio ci si è avvalsi della collaborazione con il Progetto Giovani in Giro, che ha messo a disposizione del Progetto Giovani il suo camper e alcuni strumenti, allo scopo di promuovere attività ludiche nei **parchi** e conoscere meglio l'utenza non ancora intercettata dal Centro Giovani. I luoghi frequentati sono stati prevalentemente la zona Peep e il parco delle feste (zona bocciodromo). Anche in questi casi ci si è avvalsi di due operatori.

Nel periodo autunnale si è tornati alle tre aperture pomeridiane settimanali da tre ore ciascuna: il lunedì il martedì e il giovedì, dalle 15.30 alle 18.30. In concomitanza con l'inaugurazione delle nuove vesti del Centro Giovani avvenuta il giorno 14 novembre, l'orario di apertura è stato leggermente modificato, sostituendo il giovedì con il venerdì. Questo ultimo cambio di orario, che non si è comunque scontrato in nessun modo con le esigenze dei ragazzi, è stato deciso al fine di venire incontro alle esigenze e agli obiettivi del progetto di rafforzare la compresenza tra gli operatori e allo stesso tempo di permettere il recupero delle ore in esubero.

Riguardo agli **strumenti** di cui il Centro Giovani di Campagnola è dotato, fino a prima dell'inaugurazione si poteva disporre di una Play Station 2 con diversi giochi e 2 joypad, un televisore, tre postazioni PC collegate a Internet, di cui due mal funzionanti, alcuni giochi di società. Oggi, grazie all'utilizzo di un finanziamento derivante dalla partecipazione ad un bando pubblico da parte dell'Amministrazione Comunale, il Centro può disporre di una Play Station 3 e una console Wii (entrambe le consolle sono però dotate di un solo joypad e nessun gioco a parte quello incluso nella confezione d'acquisto), una TV schermo piatto, due nuovi PC da sommare ai precedenti computer portatili, un tavolo da ping-pong, un biliardino, una postazione PC musicale da cui poter caricare le canzoni dal Web. L'inaugurazione ha permesso di rinnovare anche l'arredamento, grazie all'acquisto di due divani e alcuni tavoli.

Il Centro Giovani e l'Educativa di strada sul territorio di Fabbrico

Nell'anno 2011 il **Centro Giovani** di Fabbrico ha riaperto a marzo, in concomitanza con l'apertura degli altri due centri di Campagnola e Novellara, definendo tre giorni di apertura settimanali da tre ore ciascuno, nei giorni di martedì, mercoledì e venerdì, in orario 16.00 - 19.00.

Durante il periodo estivo, seguendo il positivo esempio degli anni passati, si è trasferita parte dell'attività del Centro Giovani negli spazi esterni del **Parco Cascina** durante il pomeriggio del giovedì, offrendo momenti ludico-animativi per mezzo di strumenti quali la giocoleria e alcuni giochi di società, e rafforzando peraltro i già buoni rapporti con il Gruppo Volontari per Fabbrico, nella fattispecie con il Gruppo Pizzaioli che ha la gestione del parco. Coerentemente con lo spirito del nuovo Progetto che è andato via via definendosi nel corso dei primi mesi del periodo in esame, in sede d'equipe è stato deciso di dedicare maggiori energie alla **mappatura** del territorio, con finalità di ampio raggio quali la definizione dei luoghi di aggregazione informale, l'intercettazione delle compagnie e delle fasce d'età più rappresentate nei diversi luoghi, che costituissero un valido strumento per gli operatori impegnati sul territorio all'interno del più ampio processo di educativa di strada che figura da mandato progettuale. Il lunedì, il martedì e il giovedì pomeriggio (quest'ultimo in parallelo alle uscite al Parco Cascina), gli operatori del Progetto Giovani sono stati impegnati sul territorio portando avanti un'opera di mappatura che ha riguardato soprattutto il Parco Bigi, in particolare a

seguito di segnalazioni pervenute al Progetto, tramite l'Amministrazione Comunale, dalla comunità fabbricese, e riguardanti frequenti schiamazzi e comportamenti poco civili messi in atto da alcuni non meglio precisati "giovani frequentatori notturni". L'opera di mappatura si è poi estesa all'area del Palazzetto, che notoriamente è un crocevia estivo molto battuto dalle fasce d'età alle quali ci rivolgiamo, e all'area della chiesa, considerato il numero di ragazzi che vivono quello spazio nei mesi estivi per la presenza dell'oratorio e delle "discese" utilizzate da molti skaters per l'indubbia adattabilità del declivio alla loro attività. Le modalità che in un primo momento sono state volutamente osservative hanno poi assunto un carattere più attivo, e grazie agli strumenti messi a disposizione dal progetto Giovani in Giro, oltre che ad una congrua condivisione di strumenti tra i tre Centri Giovani appartenenti al Progetto Giovani, si è giunti all'intercettazione di gruppi informali di ragazzi che non risultavano ancora conosciuti dal Progetto, mostrando una modalità di intervento che, seppur ancora poco conosciuta da alcuni operatori del progetto, è risultata efficace rispetto il raggiungimento degli obiettivi prefissati.

Con l'arrivo del periodo autunnale e la fine della bella stagione, sono state ripensate le aperture del Centro, nei pomeriggi di lunedì, mercoledì e venerdì, in orario "invernale" 16.30 – 19.30, seguendo le abitudini dei ragazzi.

Riguardo agli **strumenti** di cui il Centro Giovani di Fabbrico è dotato, si può disporre di una Play Station 2, un televisore, due postazioni PC collegate a Internet, diversi giochi di società, ping-pong, biliardino, postazione musicale, angoli relax.

Il Centro Giovani e l'Educativa di strada sul territorio di Novellara

Una buona parte del lavoro svolto nel corso del periodo che va da marzo a maggio si concentra sull'apertura del Servizio **Centro Giovani**, con il seguente piano settimanale: lunedì, mercoledì e venerdì dalle 16.00 alle 19.00; martedì e giovedì dalle 21.00 alle 23.00. A queste aperture vanno aggiunte le aperture straordinarie effettuate in occorrenza di feste o eventi e le aperture dedicate a laboratori di diverso genere. Le aperture del Centro non sono strutturate, si tratta di aggregazione libera, mediata dalla supervisione costante di uno o due educatori in compresenza, che si impegnano a partecipare attivamente alle attività dei ragazzi e che cercano di intercettare e rispondere ai bisogni degli stessi.

Con l'arrivo della bella stagione, dal mese di giugno, l'attività degli operatori si è spostata all'esterno per la quasi totalità dei giorni di apertura del Servizio, seguendo i ragazzi nei **parchi** da loro solitamente frequentati (in particolare il Parco 25 Aprile e in parte il Parco Augusto), offrendo attività a carattere principalmente ludico-animativo. In queste occasioni ci si è dotati di alcune semplici strumentazioni di tipo ludico come palloni, giocoleria e giochi di società. In alcune occasioni ci si è avvalsi della collaborazione con il Progetto Giovani in Giro, che ha messo a disposizione del Progetto

Giovani il suo camper e alcuni strumenti, allo scopo di promuovere attività ludiche nei parchi e conoscere meglio l'utenza non ancora intercettata dal Centro Giovani. In questo periodo si sono comunque mantenute due aperture del Centro, una in orario pomeridiano (il martedì) e una in orario serale (il giovedì) per andare incontro alle necessità dei ragazzi e fintanto che si è mantenuta una discreta presenza.

Una delle attività iniziate nel 2011 è la **mappatura** del territorio di Novellara, attuata al fine di conoscere e farci conoscere da altre realtà attive sul territorio stesso. Si è trattato di uscire all'esterno, sul territorio, in momenti pensati ad hoc sulla base delle situazioni contingenti, al fine di intercettare e incontrare sia le diverse compagnie di giovani in rapporto ai diversi luoghi di aggregazione che frequentano, sia le diverse realtà educative (più o meno istituzionali e formali) che a diverso titolo e a diverso modo interagiscono con i giovani del territorio (associazioni sportive, bar, oratorio, ecc.).

Dal mese di ottobre, a seguito della riprogettazione delle aperture in concomitanza con la fine della bella stagione e la diminuita possibilità di operare nei parchi, le aperture del Centro sono state modificate al mercoledì, giovedì, venerdì e sabato pomeriggio, dalle 16.00 alle 19.00 (il sabato copre quattro ore anticipando l'apertura alle 15.00) e il martedì sera dalle 21.00 alle 23.00. Questi nuovi orari sono stati definiti in seguito alla raccolta delle esigenze dei ragazzi; per quanto riguarda il venerdì, è stato scelto perché in quel giorno l'oratorio è chiuso, venendo così a mancare uno spazio aggregativo per i ragazzi. Il sabato pomeriggio, con la sua apertura anticipata alle 15.00, è stato scelto in via sperimentale ritenendola una giornata di facile accesso, in quanto spesso libera da impegni scolastici, anche se per alcuni ragazzi iscritti ad associazioni sportive resta una giornata impegnata. L'apertura serale è stata mantenuta per coprire l'esigenza di alcuni tra i ragazzi più grandi che non hanno un luogo in cui trascorrere il dopo cena in compagnia. Allo stesso tempo la riprogettazione dei giorni di apertura del Servizio Centro Giovani, così come la programmazione delle uscite all'esterno nei parchi, ha seguito di pari passo la riprogettazione di tutti e tre i Centri Giovani, contemplata in sede all'equipe del Progetto Giovani.

Le **strumentazioni** di cui i ragazzi possono usufruire liberamente all'interno dello spazio sono: tre postazioni PC con allacciamento Internet; postazione PC musicale collegato ad Internet; TV schermo piatto; Play Station 2; biliardino; biliardo; tavolo da ping-pong; giochi di società; spazio radio; angoli relax.

GITE

[\[vedi allegato IV\]](#)

Questa progettazione si è sostanzialmente sviluppata nell'**accompagnamento di alcuni ragazzi in due gite fuori porta**, entrambe svoltesi nell'arco di un'intera giornata.

Marcia della Pace Perugia – Assisi (25 settembre)

Domenica 25 settembre 2011 si è svolta la “Marcia della Pace”, un'iniziativa promossa dalla Tavola della pace e dal Coordinamento Nazionale degli Enti locali per la pace e i diritti umani. Si tratta di un cammino di 23 chilometri circa, dalla città di Perugia ad Assisi, al quale partecipano persone provenienti da diversi Paesi, anche al di fuori della Comunità Europea.

Il Progetto Giovani ha partecipato con una rappresentanza della popolazione giovanile dei comuni di Novellara, Campagnola e Fabbrico, organizzando il viaggio per 14 ragazzi che abitualmente frequentano i Centri Giovani.

I ragazzi, che inizialmente non si conoscevano, hanno trovato nel percorso modi e tempi per socializzare, con il risultato che dei due-tre gruppi partiti da Reggio Emilia la mattina, si sono trovati al ritorno sotto forma di un unico gruppo coeso, sorprendendo anche gli accompagnatori per la spontaneità delle interazioni e la qualità delle relazioni nate durante l'esperienza.

Per mantenere salde le interazioni con e tra i ragazzi che hanno partecipato alla marcia, si è proposto e organizzato insieme a loro (in data sabato 15 ottobre) una serata al Centro Giovani di Fabbrico con cena a base di pizza.

Lucca Comix & Games (30 ottobre)

In occasione di Lucca Comix & Games (la rassegna che annualmente raccoglie amanti di videogiochi, fumetti e modellismo in genere) si è pensato di organizzare un'uscita, seguendo le orme dell'esperienza positiva vissuta precedentemente in occasione della Marcia della Pace. L'esperienza ha coinvolto ragazzi di Fabbrico e Campagnola, oltre a qualche ragazzo proveniente da altri comuni. Data la spesa non esigua i partecipanti di Novellara non hanno potuto aggregarsi, cosa che ha dispiaciuto soprattutto chi sperava di saldare ulteriormente la conoscenza iniziata in occasione della gita precedente. L'uscita è stata comunque un'esperienza piacevole, tanto per i ragazzi quanto per gli operatori, che hanno potuto assistere e partecipare a nuove dinamiche relazionali tra e con i ragazzi, oltre ad osservare una certa evoluzione dei rapporti nati in occasione dell'uscita precedente. Il diverso ambito nel quale viene vissuta la presenza degli operatori permette ai ragazzi di percepirla sotto una luce diversa, e risulta più semplice per i ragazzi aprirsi e costruire rapporti, anche con operatori con i quali non c'è una confidenza frutto di anni di frequentazioni. Il trovarsi lontani da casa da un lato responsabilizza, da un altro porta i ragazzi a cercare l'operatore, non tanto per una questione di mero

bisogno di informazioni o aiuto, ma di convivialità e di ricerca di appartenenza, che evidentemente non è così ricercata laddove si rimanga all'interno delle conosciute mura di un pur prezioso Centro Giovani.

EVENTI

La possibilità di **partecipare ad eventi sul territorio** permette al Progetto Giovani di:

- **Farsi conoscere** e promuovere alcune sue progettazioni;
- **Conoscere** le altre realtà partecipanti;
- **Sperimentare forme di collaborazione** con altri Progetti/Servizi e/o Associazioni che condividono medesime finalità;
- **Offrire opportunità e promuovere esperienze di protagonismo** nei ragazzi, all'interno di contesti di aggregazione comunitaria e di socialità, favorendone dunque l'inserimento nella stessa comunità e promuovendo in essi gli strumenti per fronteggiare il più ampio contesto sociale.

Di seguito, in ordine cronologico, sono indicati gli eventi a cui il Progetto Giovani ha partecipato nel corso del periodo in esame:

9 aprile - Idea Verde (Fabbrico): in occasione di Idea Verde il Progetto Giovani è stato presente con una folta schiera di ragazzi, avendo a disposizione lo spazio antistante il Municipio, nel parcheggio della Piazzetta Landini. Lo spazio è stato allestito con due Gazebo sotto i quali, ragazzi provenienti da diversi comuni hanno svolto un Torneo di "Magic – The Gathering"; inoltre sono state predisposte alcune rampe per lo svolgimento dell'attività "skatistica" dei numerosi ragazzi appassionati e uno spazio organizzato in collaborazione con il Progetto Giovani In Giro, presente all'evento con il proverbiale Camper, presso il quale una selezione di Writers provenienti da Novellara e Fabbrico hanno messo in mostra le loro abilità allo scopo di pubblicizzare l'iniziativa del Comune di abbellire prossimamente alcuni spazi urbani con le opere di esecutori da selezionare. Era presente anche un angolo musica con un impianto CDJ, che ha visto alternarsi alcuni ragazzi che si sono improvvisati dj.

1 maggio – Notte Bianca (Poviglio): in occasione della Notte Bianca di Poviglio, il Progetto Giovani, in collaborazione con il Centro Giovani di Poviglio e il Progetto Giovani in Giro, ha allestito un angolo writing permettendo ad alcuni ragazzi di esprimersi in questa forma d'arte. Allo stesso tempo ha esposto alcune opere grafico-pittoriche di autori novellaresi, già conosciuti grazie al progetto A.Gio.

4 maggio - Fiera di S. Cassiano (Novellara): partecipazione attiva alla festa del santo patrono di Novellara allestendo uno spazio dedicato ai giovani con biliardino, angolo foto, angolo informativo.

21 maggio – Motosvalvolati (Novellara): partecipazione alla festa della birra organizzata dall'Associazione Motosvalvolati di Novellara, svoltasi in Piazza a Novellara. Il Progetto Giovani ha

condiviso uno spazio strutturato dagli operatori del Progetto Giovani in Giro, nello specifico curando uno spazio ludico, per mezzo di alcune strumentazioni appartenenti al Centro Giovani di Novellara, ad esempio il biliardino.

29 maggio - Mercatino del Riuso (Fabbrico): avrebbe dovuto svolgersi due settimane prima ma causa maltempo la data è stata posticipata all'ultima domenica di maggio. Anche in questa occasione il Progetto Giovani ha fatto la sua apparizione allestendo un banchetto in prossimità del Bar Roma, la cui gestione è stata a carico degli operatori in collaborazione con alcuni ragazzi che si sono resi volontariamente disponibili a mercanteggiare, nel tentativo, purtroppo poco fruttuoso nonostante l'ampia gamma di merce a disposizione del pubblico, di racimolare qualche soldo da destinare all'acquisto di una console per il Centro Giovani di Fabbrico, e/o di piccoli complementi d'arredo.

8 giugno - Giornata in piscina (Novellara): collaborazione tra la Piscina Comunale e l'Amministrazione di Novellara, sviluppata nella promozione di una giornata con ingresso scontato per i giovani dai 14 ai 18 anni. Angolo musica e animazione.

25 e 26 giugno - Festa dello sport (Novellara): due giornate dedicate allo sport, svoltesi nei pressi del vecchio campo sportivo di Novellara. La partecipazione a questo evento nasce da una collaborazione con l'Assessorato allo Sport e il Progetto Giovani in Giro. Ha visto la presenza di un presidio informativo e di uno spazio ludico-animativo, dotato di giocoleria e giochi di società, oltre alla gestione di un angolo musica con dj.

30 giugno - Serata al Parco Bigi (Fabbrico): l'Amministrazione Comunale, data l'esigenza della cittadinanza di avere risposte circa la gestione del Parco Bigi, ha organizzato una serata pubblica all'interno dello stesso parco, alla quale oltre a tutta la cittadinanza, è stato invitato anche il Progetto Giovani, a cui è stato chiesto di intervenire al dibattito e di organizzare un piccolo concerto da svolgersi successivamente. A tale dibattito sono intervenuti il Sindaco di Fabbrico, la Coordinatrice dei Progetti Giovani dell'Area Nord che fanno capo all'Associazione Centro Sociale Papa Giovanni XXIII, un operatore del Progetto Operatore di Cortile e un rappresentante del Corpo Unificato di Polizia Municipale del distretto di Correggio. La partecipazione dei cittadini si è rivelata molto buona, così come quella dei ragazzi anche se, com'era prevedibile considerate le caratteristiche della serata, si è limitata al momento del concerto, che è seguito al dibattito. I gruppi musicali che hanno partecipato all'evento si sono rivelati molto disponibili e questo evento ha permesso al Progetto di instaurare con essi un buon rapporto. A questo evento ha partecipato anche il Progetto Giovani in Giro, che ha distribuito materiale informativo su comportamenti a rischio.

5 luglio - Festa della birra (Bagnolo): partecipazione con alcuni ragazzi interessati alla serata di hip hop tenutasi nel contesto della festa della birra di Bagnolo. Questa partecipazione ha visto la

collaborazione con il progetto Giovani in Giro ed il Progetto Centro Giovani di Bagnolo, al fine di allestire uno spazio informativo-animativo, curato in compresenza con gli operatori del progetto Gig.

15 settembre - Una giornata particolare (Novellara): giornata che è cominciata con la partecipazione alla pulizia di due tra i parchi più frequentati dai ragazzi di Novellara, il Parco 25 Aprile e il Parco Augusto ed è culminata in un torneo di calcio serale in memoria di un ragazzo novellarese prematuramente scomparso. Questo evento ha visto la collaborazione con l'Assessorato alle Politiche Giovanili e con l'Associazione Scuola Calcio.

24 settembre - Uguali diversi (Novellara): partecipazione al festival novellarese con l'allestimento di un angolo dj, un angolo informativo, un angolo video, un angolo writing, in collaborazione con il Progetto Operatore di Cortile attivo sul territorio di S. Bernardino.

24 settembre - Evento Writing (Fabbrico): collaborazione con il Progetto Giovani In Giro in seguito ad una richiesta specifica da parte dell'Amministrazione Comunale, sfociata nella realizzazione di un murales sul tema dell'ecologia che ha interessato l'ambito della fermata centrale degli autobus. Il dipinto è stato realizzato da alcuni ragazzi writers.

22 ottobre - Concerto al Sueda (Campagnola): l'evento è stato creato in collaborazione con un ex frequentatore del Centro Giovani di Campagnola, attualmente gestore del bar Sueda, Davide Catellani, in occasione del rientro in Italia di Stefano Turano, ex cofondatore dello spazio giovani di Campagnola, che ha accompagnato alcuni ragazzi del "progetto giovani" per cui lavora attualmente in Germania. Mettendo a disposizione gli spazi del suo locale si è potuto far esibire sia le ragazze che provenivano dallo scambio interculturale, sia alcuni gruppi musicali di ragazzi frequentatori del Centro Giovani che hanno la passione per la musica Rock.

4 novembre - Festa del volontariato (Novellara): partecipazione all'evento organizzato dall'Amministrazione Comunale di Novellara, culminato nella premiazione dei ragazzi/e di Novellara che hanno partecipato alle iniziative della Leva Giovani attivate sul territorio.

14 novembre - Inaugurazione del Centro Giovani (Campagnola): inaugurazione della nuova veste del Centro e presentazione delle nuove strumentazioni. Questo evento ha visto la presenza di tutti gli operatori del Progetto Giovani, in collaborazione con il Progetto Giovani in Giro, che ha allestito un angolo informativo su sostanze psicoattive e sessualità. È stato servito anche un piccolo rinfresco, ad opera dell'Amministrazione Comunale, nelle vesti dell'Assessore alle Politiche Giovanili, che ha presentato il nuovo disegno progettuale alle principali autorità locali che interagiscono con i giovani sul territorio, illustrandone i dati raccolti dal progetto in seguito alla valutazione di fine agosto. Le presenze sono state alte ed hanno riguardato anche ragazzi provenienti dalla vicina Novellara.

26 novembre - “Note Basse” + “Festa dei diciottenni e della Costituzione” (Novellara): l’idea di una festa in onore alla Costituzione Italiana è nata dall’Assessore alle Politiche Giovanili, con la finalità di sensibilizzare i giovani 18enni e non solo, sulla Costituzione in quanto fondamento dei diritti di tutti i cittadini italiani. A questa idea il Progetto Giovani ha aggiunto un ulteriore momento di festa definito nella realizzazione di un concerto a cui hanno partecipato quattro gruppi musicali giovanili attivi sul territorio. I due eventi sono stati uniti sottolineandone le similitudini: fornire ai giovani l’opportunità di esprimersi, avere uno spazio loro ed essere visibili all’interno della comunità.

Durante la festa (dalle 20.00 alle 01.00 circa) si sono esibiti 3 gruppi musicali del territorio circostante, più un gruppo che ha riempito gli intramezzi con danze hip-hop. L’Assessore alle Politiche Giovanili ha avuto modo di distribuire la Costituzione Italiana ai ragazzi diciottenni. È stato allestito uno spazio tematizzato e un angolo bar, gestito da un giovane imprenditore novellarese (Cafè De Paris). Importanza fondamentale ha avuto anche la preparazione stessa dell’evento, che ha visto la collaborazione di tutti, operatori e ragazzi, i quali hanno dato un buon aiuto nella preparazione e allestimento della Sala Polivalente. Il target a cui si è riferito questo progetto può essere indicativamente tracciato nella fascia giovane 14 - 25 anni, ma ha visto la partecipazione anche di una piccola fetta di popolazione più adulta.

Il progetto Giovani ha gestito la “parte musicale” nei limiti della ricerca dei gruppi e relazione con gli stessi; quindi l’allestimento del palco, la gestione della strumentazione e dei suoni è stata delegata ad uno dei ragazzi di Radio Rokka Web, progettazione che fa capo al Comune di Novellara.

Il Progetto Giovani si è occupato inoltre della parte relativa alla prevenzione dei comportamenti a rischio, curata in collaborazione con l’Unità di Prevenzione Giovan In Giro. Nello specifico ci si è riferiti soprattutto al tema delle sostanze psicoattive, della sessualità e delle malattie sessualmente trasmissibili, con l’allestimento di un banchetto informativo e la distribuzione gratuita di preservativi.

17 dicembre - “Un calcio alla noia” (Correggio): collaborazione con il Centro Giovani di Correggio, il Centro Giovani di Bagnolo, il Progetto Giovani di Castelnovo Sotto, nell’organizzazione di un torneo di calcio a cinque. Questo evento si è svolto al Palazzetto dello Sport di Correggio e si è iscritto all’interno della progettazione sulla legalità promossa, attivata e finanziata dal distretto di Correggio per quanto riguarda l’anno 2011. Ogni Comune e quindi ogni singolo Centro Giovani ha partecipato con una squadra di ragazzi di età compresa tra i 14 e i 17 anni.

Sunday Party (Novellara): svoltosi da marzo a ottobre ogni terza domenica del mese all’interno della struttura della sala polivalente di Novellara. Il Progetto Giovani ha collaborato con l’Assessore alle Politiche Giovanili di Novellara che ha ideato e promosso questa iniziativa: si tratta di una discoteca pomeridiana riservata indicativamente ai giovani dai 12 ai 18 anni. Il Progetto Giovani ha partecipato strutturando in alcuni dei pomeriggi un angolo foto, curando la supervisione riguardo le dinamiche

interattive dei partecipanti, la gestione dell'allestimento della sala polivalente, i contatti e l'organizzazione dell'angolo dj.

La nascita di questo evento risale a gennaio 2010, con l'originario obiettivo di offrire ai ragazzi un momento di divertimento sobrio nel loro territorio di residenza.

La sperimentazione si è diretta nella gestione da parte dei ragazzi rispetto all'angolo dj e all'angolo bar, con discreti risultati di partecipazione e responsabilizzazione degli stessi ragazzi.

PROGETTAZIONE DI TERRITORIO: INTERVISTE ALLE REALTÀ EDUCATIVE

[vedi allegato V]

Uno tra i principali obiettivi progettuali si definisce nel **lavoro di rete sul territorio**, quindi nella promozione, implementazione, sviluppo e creazione (laddove sia inesistente), della rete territoriale tra i Servizi e i diversi attori sociali, più o meno istituzionali, che rivestono funzioni educative.

Premessa indispensabile per lo sviluppo di una rete è la **conoscenza diretta**, da parte del Progetto, dei diversi attori sociali che rivestono funzioni educative, conoscenza che riguarda la persona referente del Servizio/Progetto/Associazione/Attività, nel suo ruolo e relative funzioni e nelle rappresentazioni che guidano le sue azioni. Questa azione permette inoltre al progetto un maggiore **accreditamento sul territorio** e diventa la base su cui sviluppare, dai risultati di questo processo di conoscenza, un'efficace **ristrutturazione progettuale**.

Ad oggi, il Progetto Giovani ha individuato diverse realtà educative territoriali e ha portato avanti un'intensa opera di **interviste ai referenti di queste stesse realtà**, indagando in essi, in relazione al proprio ruolo, le caratteristiche della realtà che rappresentano, gli strumenti a disposizione, le azioni messe in atto nei confronti della comunità e in particolare dei giovani, ma anche (e soprattutto) indagando le rappresentazioni sociali, frutto di idee, opinioni, valori e convinzioni, che muovono gli stessi attori (più o meno agilmente) nello svolgimento dei loro ruoli sociali.

Le interviste sono state riprese, nella maggior parte dei casi laddove i referenti hanno acconsentito, grazie all'ausilio di una videocamera, permettendo così di "congelare" le informazioni uscite e sviluppare una restituzione al territorio che sia fedele e rappresentativa e che consenta di far luce sulle rappresentazioni sociali di un'importante parte della comunità che opera nel territorio di competenza del Progetto Giovani, oltre che ovviamente promuoverne le risorse che esse stesse rappresentano sul territorio.

LABORATORI

Un obiettivo del Progetto Giovani è quello di **promuovere attività e laboratori** strutturati sulla base delle richieste da parte dell'utenza, in grado di soddisfare i loro interessi o semplici curiosità.

A questo scopo si è rivelata efficace la collaborazione con la Scuola Media "Lelio Orsi" di Novellara, nelle vesti della prof.ssa Edie Pavarini, nostra referente per la scuola media. Questa collaborazione nasce nel 2009 su diretta richiesta della scuola stessa: da settembre 2009 ad oggi i laboratori svolti all'interno della struttura scolastica e destinati agli studenti della scuola medesima hanno riguardato la giocoleria, l'informatica e la progettazione partecipata (in collaborazione con il Progetto Tavola Rotonda). L'attivazione di laboratori tenuti dal Progetto Giovani all'interno della scuola si rivela funzionale all'intercettazione di fasce d'età che risultano ancora poco rappresentate all'interno dei Centri Giovani (ci si riferisce alla fascia 11-14); allo stesso tempo queste attività forniscono un valido supporto alla Scuola, oggi sempre più soggetta ai continui tagli ministeriali.

Per quanto riguarda l'anno 2011, i laboratori attivati dal progetto sono stati due, ed hanno riguardato esclusivamente il contesto appena descritto.

Laboratorio di Giocoleria

Obiettivi del laboratorio sono stati:

- facilitare l'apprendimento dei rudimenti della giocoleria attraverso l'uso di alcuni strumenti: palline, diablo e kiwido;
- lavorare sulle abilità creative dei singoli e del gruppo;
- sviluppare relazioni significative con i giovanissimi del territorio (11-14 anni).

Il gruppo di ragazzi/e che ha partecipato al laboratorio nel periodo settembre 2011 - gennaio 2012 appartiene ad alcune classi seconde, per un totale di 12 studenti. È stato tenuto da un operatore del Progetto Giovani, in collaborazione con un operatore del Progetto Giovani in Giro. L'attività ha avuto una durata totale di 14 incontri da 1 ora ciascuno e si è svolto il giovedì pomeriggio dalle 14:10 alle 15:10 presso la palestra della scuola media. Le risorse utilizzate per la realizzazione del laboratorio provengono esclusivamente dal monte degli operatori del Progetto Giovani.

Laboratorio di Informatica

Obiettivi del laboratorio sono stati:

- fornire ai ragazzi le competenze di base relativamente all'utilizzo del computer in ambito domestico e scolastico;
- favorire la proposizione da parte della Scuola Media di Novellara di esperienze laboratoriali nei pomeriggi nonostante il calo vertiginoso dei fondi destinabili a tali attività, anche data la volontà del corpo docente di continuarle;

- familiarizzare in prima persona con gruppi ristretti di ragazzi giovani e potenzialmente agganciarli relativamente ad una loro possibile fruizione del servizio “Centro Giovani”, incontrandoli in un ambito a loro conosciuto e stabilendo un iniziale contatto positivo.

I contenuti del laboratorio sono stati scelti ricercando una personalizzazione degli apprendimenti che rendesse possibile a chi lo seguiva di poter ampliare il più possibile il proprio bagaglio di conoscenze, scartando quelle attività che non avrebbero portato all'acquisizione di nuove conoscenze a favore di quelle che avrebbero consentito un reale guadagno in termini di utilità ed arricchimento personale.

È stato rivolto ai ragazzi delle terze medie che hanno aderito a tale attività. È stato tenuto da un operatore del Progetto Giovani. Esso ha avuto una durata totale di 15 incontri da 1 ora ciascuno e si è svolta i giovedì pomeriggio dalle 14:10 alle 15:10 nel periodo Ottobre 2011 - Gennaio 2012 presso il laboratorio di informatica della scuola media. Proseguirà per l'intera durata del secondo quadrimestre. Le risorse utilizzate per la realizzazione del laboratorio hanno riguardato unicamente le ore ad esso dedicate da parte dell'operatore.

PROMOZIONE DEL VOLONTARIATO: CARTA E LEVA GIOVANI

Il **progetto Carta e Leva Giovani** è attivo nel Comune di Campagnola, Fabbrico e Novellara dal 2009. La Carta Giovani, dedicata a tutti i giovani dai 15 ai 29 anni, è uno strumento che dà diritto ad accessi agevolati alle Istituzioni, ai servizi culturali ed informativi, e a sconti nei negozi convenzionati della Provincia di Reggio Emilia, compresa Novellara. Si tratta di una tessera nominativa che è possibile “ricaricare”, al fine di ottenere ulteriori vantaggi. “Carta Giovani” è infatti anche lo strumento dedicato alla “Leva Giovani”, l’azione che punta a promuovere il volontariato giovanile. Si intende infatti valorizzare e riconoscere ai possessori di Carta Giovani le azioni che possono essere individuate come: azioni di cittadinanza attiva (volontariato su chiamata dell’Amministrazione Comunale o del privato sociale con essa convenzionato), consumi culturali (acquisto di libri o cd musicali), consumi etici (nelle catene di commercio equo-solidale) o investimenti nel campo della salute (iscrizioni a palestre, piscina, ecc.). Tutte queste azioni saranno riconosciute attraverso la ricarica di punti sulla carta. Il regolamento della Carta Giovani prevede infatti, per ognuna di queste azioni/consumi effettuati in luoghi convenzionati, un determinato punteggio da attribuire al possessore della carta stessa. Al termine di ogni Leva effettuata verrà rilasciato un attestato di partecipazione che in ambito scolastico permette di ricevere un credito formativo. Al termine dell’anno i punti raccolti potranno raggiungere delle soglie che consentiranno di ottenere dei premi; il punteggio finale sarà determinato per il 20% dai punti raccolti sulle azioni e consumi etici e per l’80% dai punti legati alla Leva Giovani.

Riguardo il territorio di Campagnola, le Carte Giovani registrate al 31 dicembre sono 93 e le Leve attivate sono:

Doposcuola

Progetto coordinato dall’Associazione pRosa in collaborazione con l’oratorio. Si è deciso di creare una piccola leva per i ragazzi volontari che hanno partecipato al doposcuola, aiutando i più piccoli nei compiti e nell’apprendimento delle materie scolastiche; si tratta in totale di 11 levisti, di cui 4, che sono riusciti a dare più continuità, hanno visto riconoscersi un totale di 150 punti sulla Carta Giovani. Il periodo di attivazione di questa leva va dall’11 di Gennaio al 3 di Giugno; si è svolta tutti i martedì e i venerdì dalle 14:30 alle 17:30.

Questa Leva è stata strutturata in base alle esigenze e per il bene dei ragazzini alle prese con difficoltà di apprendimento, sfruttando come locazione le cinque stanze dei piani superiori dell’oratorio; si è così potuto fare in modo di permettere ad ogni levista di dedicarsi ad un ragazzino per stanza, favorendo la concentrazione e diminuendo al minimo le fonti di distrazione che possono crearsi tenendo 7 ragazzini in un’unica stanza. Una volta terminati i compiti i ragazzini, sempre seguiti dai

levisti, condividevano insieme momenti di svago e di divertimento.

La leva ha alimentato un circolo virtuoso che ha coinvolto sia i levisti che i genitori, i professori e ovviamente gli stessi ragazzini, dal momento che tutti i partecipanti al doposcuola hanno avuto un miglioramento nel profitto scolastico. Questo riscontro deriva dalla stessa referente della scuola media, e in virtù di questo risultato molti genitori hanno poi continuato nel periodo corrispondente alle vacanze estive a far seguire i proprio figli da alcuni degli stessi ragazzi volontari che avevano partecipato al doposcuola come levisti.

Questo tipo di leva si è dunque dimostrata utile sia per i ragazzini che la frequentano, sia per i levisti permettendo loro di “rispolverare” le basi delle materie scolastiche tenendo allenata la mente e allo stesso tempo di mettersi in gioco sperimentandosi in questa forma di tutoraggio.

Computer per tutti

Nel periodo compreso tra il 9 Giugno e il 16 di Luglio, ogni Giovedì alcuni ragazzi frequentanti il Centro Giovani hanno insegnato i principi base dell'uso del PC agli anziani, usufruendo degli spazi e della strumentazione del Centro. Al termine del corso di alfabetizzazione informatica agli anziani è stato dato un attestato di frequenza. A causa di un alto numero di partecipanti, si è deciso di dividere i partecipanti al corso in due gruppi che avrebbero comunque affrontato i medesimi argomenti e svolto gli stessi esercizi ma semplicemente in orari diversi: il primo turno iniziava alle 15:00 e terminava alle 16:00, il successivo iniziava alle 16:30 e terminava alle 17:30.

I ragazzi levisti, a turno, si sono cimentati nella preparazione del programma di insegnamento riguardante gli argomenti da affrontare nel corso e gli esercizi da fare insieme. Allo stesso tempo si sono sperimentati “docenti” nel contesto del corso stesso. Questo ha permesso loro di responsabilizzarsi maggiormente, utilizzando e scoprendo capacità sopite o ancora poco sviluppate, mettendosi in gioco in un ruolo per loro nuovo, nella sfida di riuscire a trasmettere conoscenze che per loro potevano sembrare ovvie e intuitive a persone che si avvicinavano per la prima volta a quel mondo.

Riguardo il territorio di Novellara, le Carte Giovani registrate al 31 dicembre sono oltre 250 e le Leve attivate sono:

Leva “Sunday Party” e Leva affiancamento operatore giovanile

Leve attivate, a partire dal 2009 e tuttora attive, seguendo il calendario degli eventi e/o laboratori seguiti o direttamente organizzati dal Progetto Giovani. nel caso del “Sunday Party” i ragazzi sono stati impegnati nell'organizzazione delle feste, impegnandosi in ambito musicale, artistico e anche semplicemente prestando un “servizio d'ordine”. Nel caso dell'affiancamento dell'operatore, la Leva è consistita nel seguire alcune attività organizzate all'interno dello spazio del Centro Giovani, dai tornei di varie tipologie di gioco alla organizzazione dello spazio stesso.

Levisti: 12, tra i 15 e i 19 anni.

Ore di volontariato: 6/8 per evento.

Leva digital divide

Leva attivata per aiutare gli anziani in difficoltà con le nuove strumentazioni tecnologiche, nello specifico con l'attivazione e programmazione del Digitale Terrestre. I ragazzi si sono impegnati nell'assistenza a domicilio da dicembre 2010 a gennaio 2011.

Levisti: 6, tra i 15 e i 18 anni.

Ore di volontariato: 2/3 per contratto

Leva giovani nono bit e nonna byte

Questa leva è stata attivata dopo diverse richieste di interesse da parte di alcuni cittadini adulti per l'apprendimento dell'utilizzo del computer. La "chiamata alla leva" è passata da diverse vie di informazione legate ai giovani: social network, mail, sms, ma anche richiesta diretta. In seguito ad una specifica formazione avvenuta a cura del dott. Stefano Gatti, i ragazzi e le ragazze che hanno aderito al progetto si sono confrontati con le generazioni di adulti e anziani insegnando loro come muovere i primi passi nell'utilizzo del computer e di tutte le potenzialità ad esso legate. Il periodo di riferimento va da marzo a maggio 2011.

Levisti: 10, tra i 15 e i 18 anni.

Ore di volontariato: 40.

Leva campo giochi

L'attivazione di questa leva è nata dalla richiesta di due ragazze e dalla loro volontà di impegnare parte delle vacanze estive in attività utili. In seguito il progetto è stato esteso ad altri ragazzi, con chiamata diretta da parte degli operatori giovanili seguita dal confronto con i colleghi del campo giochi comunale. Il "lavoro" è consistito nell'affiancamento sul campo degli educatori del campo giochi e nel seguire particolari laboratori programmati tenendo conto delle caratteristiche, degli interessi e delle competenze dei ragazzi stessi.

Periodo del progetto: giugno-settembre 2011 (per un totale di 9 settimane).

Levisti: 7, tra i 15 e i 16 anni.

Ore di volontariato: 30-35 ore per settimana.

Leva "Una Giornata particolare" (organizzazione torneo di calcetto e attività collaterali)

Questo evento è stato organizzato in collaborazione con i ragazzi delle scuole medie e con l'Associazione Novellara Calcio, per rendere memoria ad un ragazzo scomparso prematuramente.

Nell'arco di una giornata sono state organizzate diverse attività a cui hanno partecipato i ragazzi e la stessa Amministrazione Comunale: si tratta della pulizia di due parchi ("Augusto" e "25 Aprile") e del torneo di calcio serale.

Ogni leva è stata seguita e supervisionata dagli operatori giovanili al fine di osservarne l'utilità come esperienza positiva di volontariato per i ragazzi. Nel confronto con i levisti è uscito quanto queste attività siano risultate un buon mezzo per aiutarli a mettersi in gioco, per farli sentire utili e per metterli a confronto con realtà diverse, oltre all'esperienza socializzante che ha caratterizzato ogni leva attivata. Hanno sperimentato l'insegnamento, la responsabilità, il divertimento sobrio, il confronto, l'ascolto, il rispetto delle regole, ecc.

La valutazione complessiva da parte degli operatori del Progetto Giovani (e da parte degli stessi ragazzi levisti) è risultata ottima: da qui l'idea di continuare su questa strada e di ideare e proporre nuove leve e allo stesso tempo riproporre di "vecchie" per l'anno 2012.

In riferimento all'anno 2011 sono stati premiati 8 ragazzi.

[...]

4. I NUMERI: ELABORAZIONE GRAFICA E ANALISI DEI DATI QUANTITATIVI

Gli **strumenti di monitoraggio** sono stati costruiti dall'equipe del Progetto Giovani al fine di raccogliere informazioni sull'utenza che fruisce del Servizio, individuarne un profilo e il suo andamento nel tempo, sulla base del quale definire le nuove direzioni strategiche progettuali, mantenendole costantemente allineate alle finalità del Progetto. Questi strumenti sono stati ideati e sviluppati partendo dall'esperienza degli operatori, facendo in modo che risultassero il più possibile funzionali agli obiettivi progettuali, e che non fossero di eccessivo intralcio al normale svolgimento delle attività di "front office". Per la loro costruzione ci si è serviti di competenze interne all'equipe: in questo modo diventa possibile adattare gli strumenti alle reali esigenze riscontrate sul quotidiano.

Le schede di monitoraggio vengono compilate giornalmente dagli operatori che attivano un qualsiasi servizio (apertura del centro, animativa di un parco, gita, partecipazione ad un evento, ecc.). Nello specifico si tratta di due schede:

- Una "**scheda quantitativa**" che permette di registrare l'attività svolta (luogo, data, e tipologia) e i ragazzi che presenziano all'attività stessa. Presupposto per il corretto inserimento dei dati è la conoscenza dei ragazzi da parte dell'operatore.

- Una “**scheda qualitativa**” che permette di raccogliere le impressioni degli operatori circa la “situazione” dell’intervento: il clima, le relazioni con e tra gli utenti, le eventuali richieste e/o proposte avanzate dall’utenza, accadimenti degni di nota, ecc.

Di queste due schede, la “scheda quantitativa” non è altro che un insieme di fogli di calcolo che, basandosi sulle informazioni inserite giornalmente, permette di sviluppare in automatico report sul profilo dell’utenza e sull’andamento giornaliero delle presenze, permettendo così di generare grafici e tabelle di sintesi che facilitano la presa di visione dell’andamento del Progetto in riferimento all’impatto delle azioni progettuali sull’utenza.

Di seguito sono presentati i diversi report generati. Inizialmente saranno visualizzati i report riguardanti il profilo del totale dell’utenza sui tre comuni, per poi differenziare, comune per comune, il profilo dell’utenza e l’evoluzione delle presenze, in rapporto ad alcuni aspetti ritenuti importanti per le finalità progettuali. I dati riguardanti i profili degli utenti saranno commentati, anche in rapporto ai dati pervenutici dagli uffici anagrafe comunali.

REPORT SUI 3 COMUNI

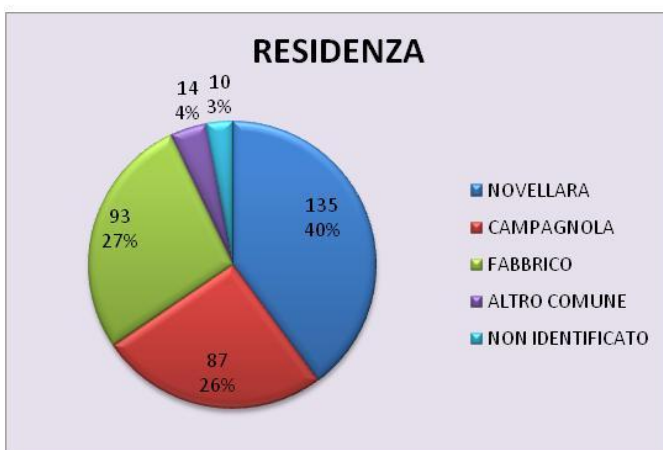
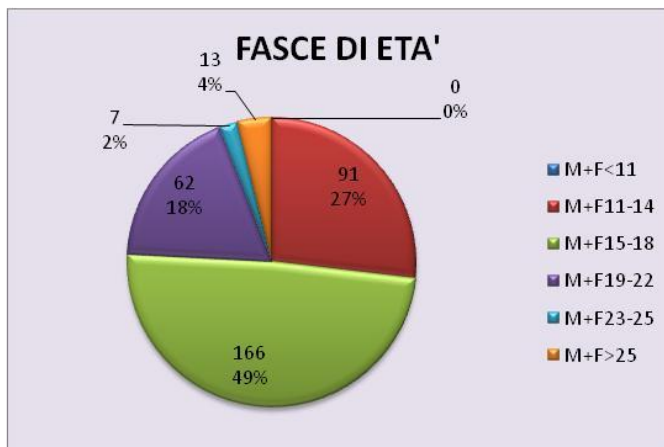
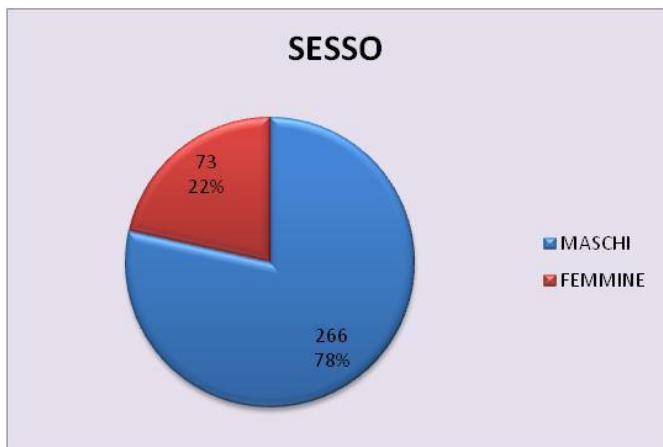
(Dati aggiornati al 31 dicembre 2011)

Tabella profilo utenti

		TOT	%
UTENTI		339	100,0%
MASCHI		266	78,5%
FEMMINE		73	21,5%
MASCHI+ FEMMINE SUDDIVISI PER ETA'	M+F<11	0	0,0%
	M+F11-14	91	26,8%
	M+F15-18	166	49,0%
	M+F19-22	62	18,3%
	M+F23-25	7	2,1%
	M+F>25	13	3,8%
MASCHI SUDDIVISI PER ETA'	M<11	0	0,0%
	M11-14	71	20,9%
	M15-18	122	36,0%
	M19-22	54	15,9%
	M23-25	7	2,1%
	M>25	12	3,5%
FEMMINE SUDDIVISE PER ETA'	F<11	0	0,0%
	F11-14	20	5,9%
	F15-18	44	13,0%
	F19-22	8	2,4%
	F23-25	0	0,0%
	F>25	1	0,3%
RESIDENZA	NOVELLARA	135	39,8%
	CAMPAGNOLA	87	25,7%
	FABBRICO	93	27,4%
	ALTRO COMUNE	14	4,1%
	NON IDENTIFICATO	10	2,9%
PAESE DI NASCITA	ITALIA	266	78,5%
	UNITA' EUROPEA	0	0,0%
	EXTRA UNITA' EUROPEA	65	19,2%
	NON IDENTIFICATO	8	2,4%

Grafici profilo utenti

I seguenti grafici sono costruiti dai dati raccolti nella precedente tabella



Un commento al profilo degli utenti

Come illustrano chiaramente i precedenti grafici, il profilo generale degli utenti intercettati dal Progetto Giovani su tutto il territorio di sua competenza esprime alcuni tratti caratteristici che di seguito proviamo a commentare.

- Primo tra tutti, la **predominanza del sesso maschile** (78%), in linea con la tendenza generale definita dalle realtà simili alla nostra. A questo proposito non bisogna dimenticare che progetti come il nostro nascono storicamente in seguito a politiche nazionali legate alla necessità di affrontare il disagio giovanile, promuovendo politiche sociali tese a fornire agli stessi giovani luoghi alternativi alla strada, in cui l'aggressività tipica dell'adolescenza possa essere contenuta e aiutata a sublimare per mezzo di progettazioni costruite a favore degli stessi ragazzi. Dal momento che l'aggressività espressa è caratteristica tipica del mondo maschile, nella stragrande maggioranza dei casi le progettazioni hanno risentito di questo presupposto socio-culturale, definendosi in Progetti tarati su di un'utenza prettamente maschile; le stesse strumentazioni di cui è dotata la maggior parte dei Centri di Aggregazione Giovanile sono di norma basati su gusti e necessità prettamente maschili (biliardini, tavoli da ping-pong, Play Station) e spesso "invadono" gli spazi, rendendo difficoltoso l'inserimento di eventuali gruppi di ragazze, che forse, considerandone le caratteristiche culturali, preferirebbero spazi più "intimi".

Allo stesso tempo è corretto sottolineare che, all'interno del nostro contesto socio-culturale, i maschi, rispetto alle femmine, sono più propensi nella scoperta attiva dei luoghi, nell'"invaderne" ed oltrepassarne i confini spaziali, nell'appropriarsene anche e soprattutto ad un livello fisico.

- Riguardo l'**età** che va per la maggiore, si può notare come la più rappresentata corrisponda alla fascia 15-18, che copre la metà dell'utenza, seguita dalla fascia 11-14 e a poca distanza dalla fascia 19-22. La fascia di età "minorenne" copre circa il 70% della nostra utenza. È facile supporre che i ragazzi maggiorenni cerchino stimoli diversi da quelli solitamente offerti dal nostro Progetto, e che soprattutto siano dotati di risorse, prima fra tutte la patente di guida e conseguentemente l'automobile, che rendono loro possibile lo spostamento e il seguire stimoli anche distanti dal territorio di residenza. Tarare il Progetto soprattutto sulla fascia 11-18 permette al Progetto stesso di offrirsi sul territorio come opportunità per quei ragazzi che vi risiedono e che non hanno la possibilità ed i mezzi per spostarsi. La maggior parte dei ragazzi over 23 che frequentano i Centri Giovani presenziano perché non hanno le possibilità ed i mezzi per spostarsi su altri comuni e seguire stimoli più adatti alla loro età. Tra questi sono comunque presenti alcuni ragazzi che, nonostante l'età e la tensione verso stimoli più "adulti", continuano a riconoscere nel Centro Giovani un luogo di ritrovo (o se non altro di passaggio) significativo e quindi intenzionalmente ricercato e frequentato.
- Riguardo la **differenza tra maschi e femmine nel confronto tra le fasce di età** più rappresentate, si

può notare come tra i maschi risultano più presenti gli over 19, forse perché le femmine a quell'età sono solite frequentare compagnie di ragazzi più grandi, e così abbandonano il Centro Giovani per altri luoghi tarati su un'utenza più adulta. La fascia 11-14 resta ugualmente rappresentata in entrambi i sessi.

- La sommatoria dei dati fornitici dai tre uffici anagrafe relativa alla popolazione residente nei tre comuni in esame, aggiornata al 2011, corrispondente al nostro target di riferimento (11-25 anni), risulta in **3.484** ragazzi. Di questi, 817 (23%) sono residenti a Campagnola, 856 (24%) a Fabbrico e 1.811 (51%) a Novellara. Dell'utenza intercettata dal Progetto, il 40% risiede sul territorio di Novellara, il 27% su Fabbrico, il 26% su Campagnola Emilia e il 4% in un altro comune, spesso limitrofo; resta ancora da identificare il 3% degli utenti, che sono comunque tutti stati registrati sul territorio di Novellara, quindi con alta probabilità che ivi risiedano, portando a 43% il valore su Novellara. È possibile dunque notare come ci sia **una sostanziale corrispondenza tra i dati della popolazione generale e quelli relativi alla popolazione intercettata dal Progetto** di cui si sta analizzando il profilo, a parte il caso di Novellara, probabilmente a causa della sua maggiore estensione territoriale e della maggiore difficoltà da parte di alcuni dei ragazzi che vi risiedono a raggiungere il Centro Giovani, che resta ad oggi la funzione progettuale che ha maggiormente permesso la conoscenza e conseguente registrazione dell'utenza.
- Riguardo ai dati relativi al **paese di nascita**, è bene precisare che si tratta del mero luogo in cui l'utente è nato, e non ha a che vedere con l'origine culturale, informazione che potrebbe comunque essere interessante aggiungere in futuro tra quelle richieste in sede di registrazione degli utenti e che potrebbe rivelarsi utile nella comparazione con lo stesso dato eventualmente fornitoci dagli uffici anagrafe, ovviamente se in loro possesso. Tornando al dato sul paese di nascita, si nota come la gran parte dell'utenza (il 79%) è nata in Italia, mentre il 19% viene da paesi extra Unione Europea. Nessuno è nato in un paese non italiano facente comunque parte dell'Unione Europea.
- Un'informazione importante, che non risulta dai grafici in esame, riguarda il fatto che **una piccola parte dell'utenza risulta registrata su più di un territorio**. Questo indica che alcuni ragazzi (circa una decina), che ovviamente nel profilo generale rientrano solamente come singolo soggetto, sono soliti frequentare più territori, dimostrando quanto sia importante, da parte degli operatori del Progetto Giovani, poter lavorare su più territori. In questo modo essi possono incontrare gli stessi ragazzi in contesti differenti seppur collegati tra loro da una medesima direzione progettuale, osservandoli in situazioni di gruppo diverse e offrendo loro al tempo stesso una certa continuità progettuale.

Di seguito, nell'analisi dei profili dell'utenza relativi ai singoli territori, saranno esaminate le comparazioni con il profilo più generale illustrato sopra e soprattutto con i dati fornitici dagli uffici anagrafe delle singole Amministrazioni Comunali, al fine di scoprire quanto il campione da noi intercettato si discosti dalla popolazione generale di cui quel campione è parte integrante. Difatti, soltanto riferendosi alla popolazione generale diventa possibile interpretare correttamente i dati relativi all'utenza intercettata, e sulla base di questo rapporto definire le future direzioni progettuali all'interno delle quali costruire azioni che permettano un ampliamento dell'utenza nel rispetto del profilo della popolazione generale entro cui l'utenza intercettata va considerata.

REPORT SU CAMPAGNOLA EMILIA

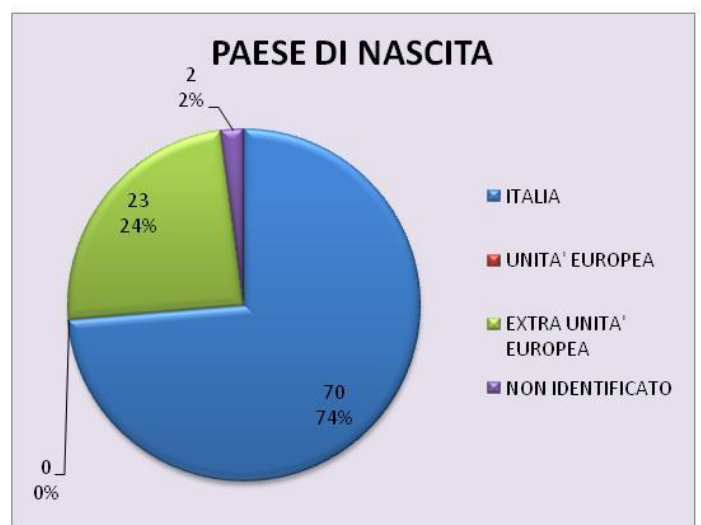
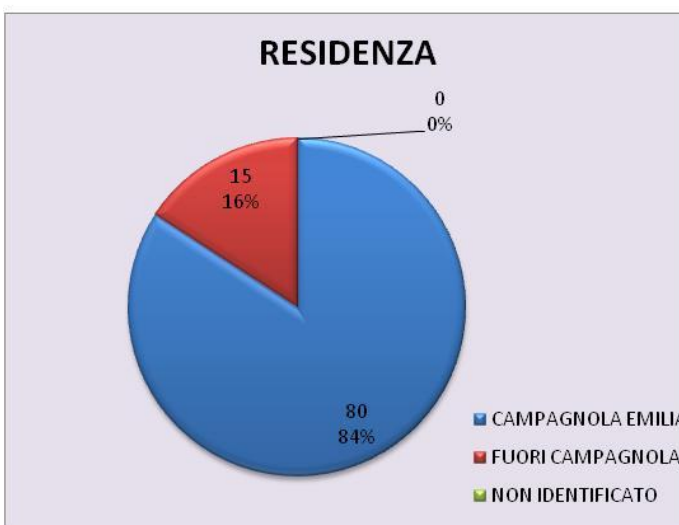
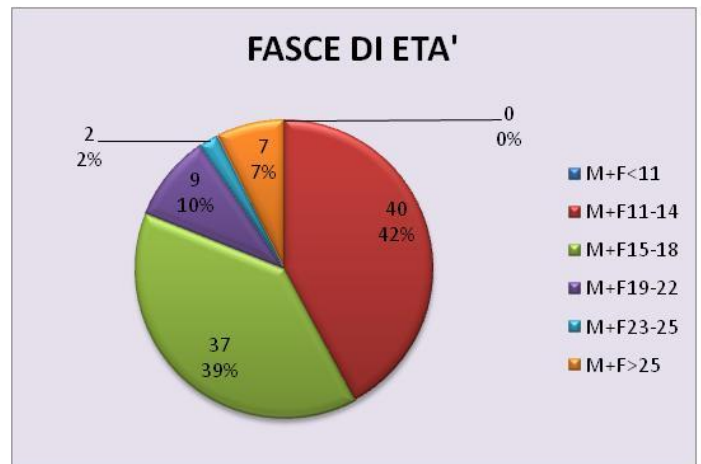
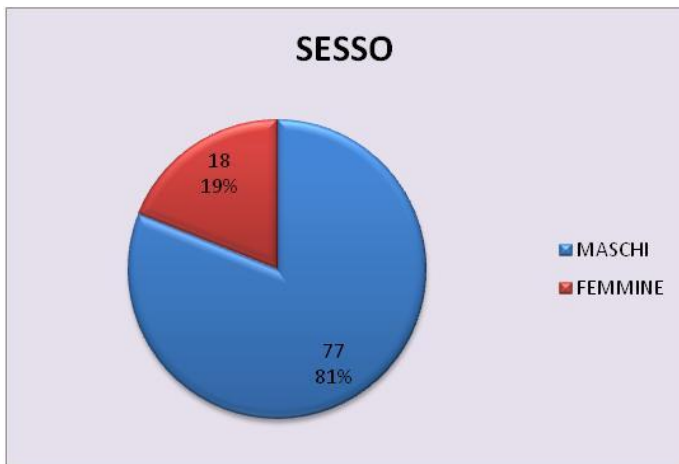
Periodo: da Maggio a Dicembre 2011

(Dati aggiornati al 31 dicembre 2011)

Tabella relativa al profilo degli utenti registrati e rapporto con i dati pervenuti dall'ufficio anagrafe

		Dati utenti		Dati anagrafe 11-25		Rapporto dati utenti / dati anagrafe
		TOT	%	TOT	%	%
UTENTI		95	100,0%	817	100,0%	11,6%
MASCHI		77	81,1%	446	54,6%	17,3%
FEMMINE		18	18,9%	371	45,4%	4,9%
MASCHI+ FEMMINE SUDDIVISI PER ETA'	M+F<11	0	0,0%	X	X	X
	M+F11-14	40	42,1%	233	28,5%	17,2%
	M+F15-18	37	38,9%	199	24,4%	18,6%
	M+F19-22	9	9,5%	214	26,2%	4,2%
	M+F23-25	2	2,1%	171	20,9%	1,2%
	M+F>25	7	7,4%	X	X	X
MASCHI SUDDIVISI PER ETA'	M<11	0	0,0%	X	X	X
	M11-14	30	31,6%	120	14,7%	25,0%
	M15-18	31	32,6%	105	12,9%	29,5%
	M19-22	8	8,4%	124	15,2%	6,5%
	M23-25	2	2,1%	97	11,9%	2,1%
	M>25	6	6,3%	X	X	X
FEMMINE SUDDIVISE PER ETA'	F<11	0	0,0%	X	X	X
	F11-14	10	10,5%	113	13,8%	8,8%
	F15-18	6	6,3%	94	11,5%	6,4%
	F19-22	1	1,1%	90	11,0%	1,1%
	F23-25	0	0,0%	74	9,1%	0,0%
	F>25	1	1,1%	NO	NO	NO
RESIDENZA	CAMPAGNOLA EMILIA	80	84,2%	X	X	X
	FUORI CAMPAGNOLA	15	15,8%	X	X	X
	NON IDENTIFICATO	0	0,0%	X	X	X
PAESE DI NASCITA	ITALIA	70	73,7%	628	76,9%	11,1%
	UNITA' EUROPEA	0	0,0%	8	1,0%	0,0%
	EXTRA UNITA' EUROPEA	23	24,2%	181	22,2%	12,7%
	NON IDENTIFICATO	2	2,1%	X	X	X

Grafici relativi al profilo degli utenti registrati

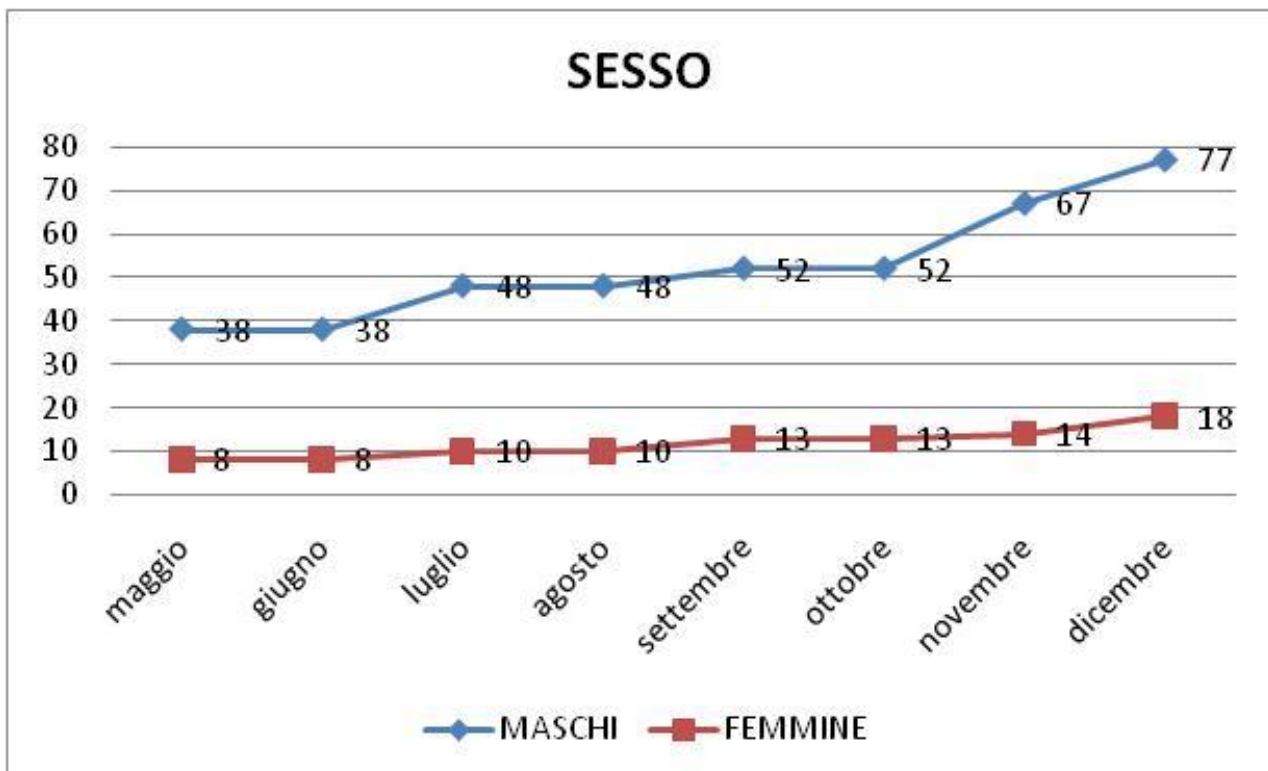
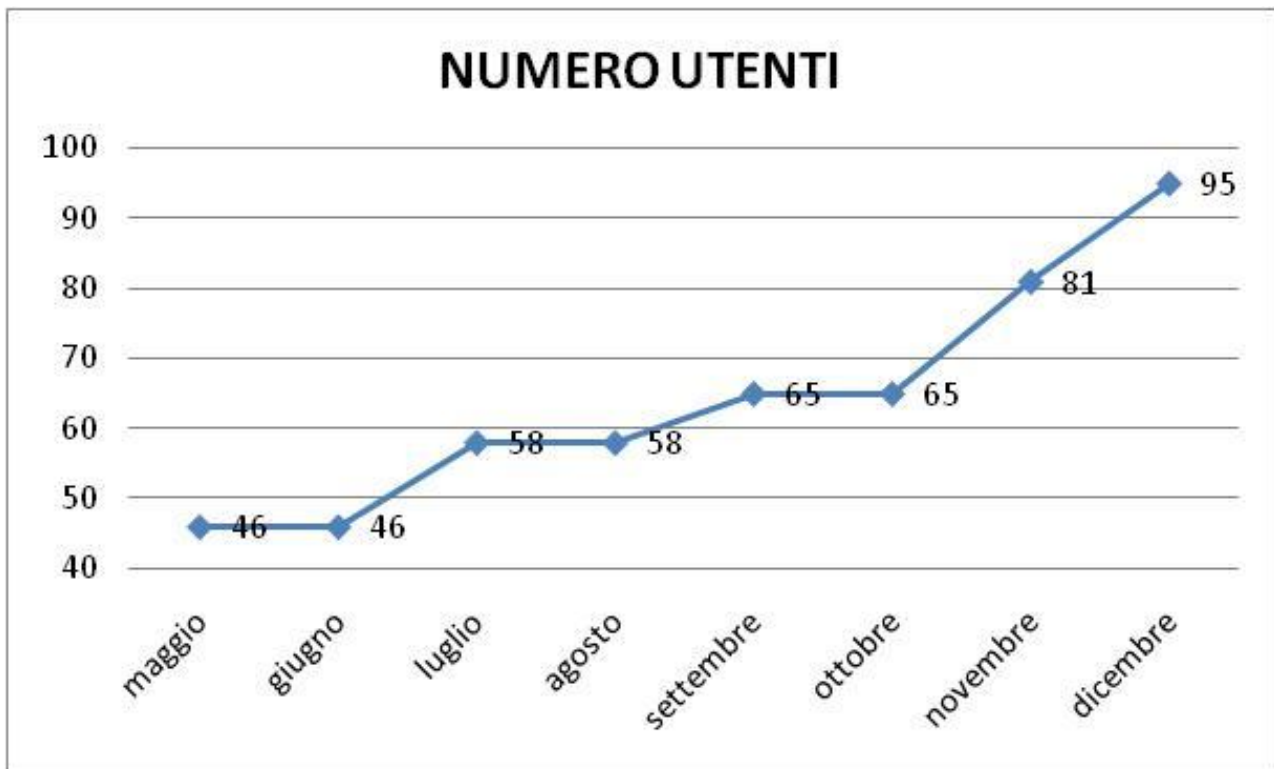


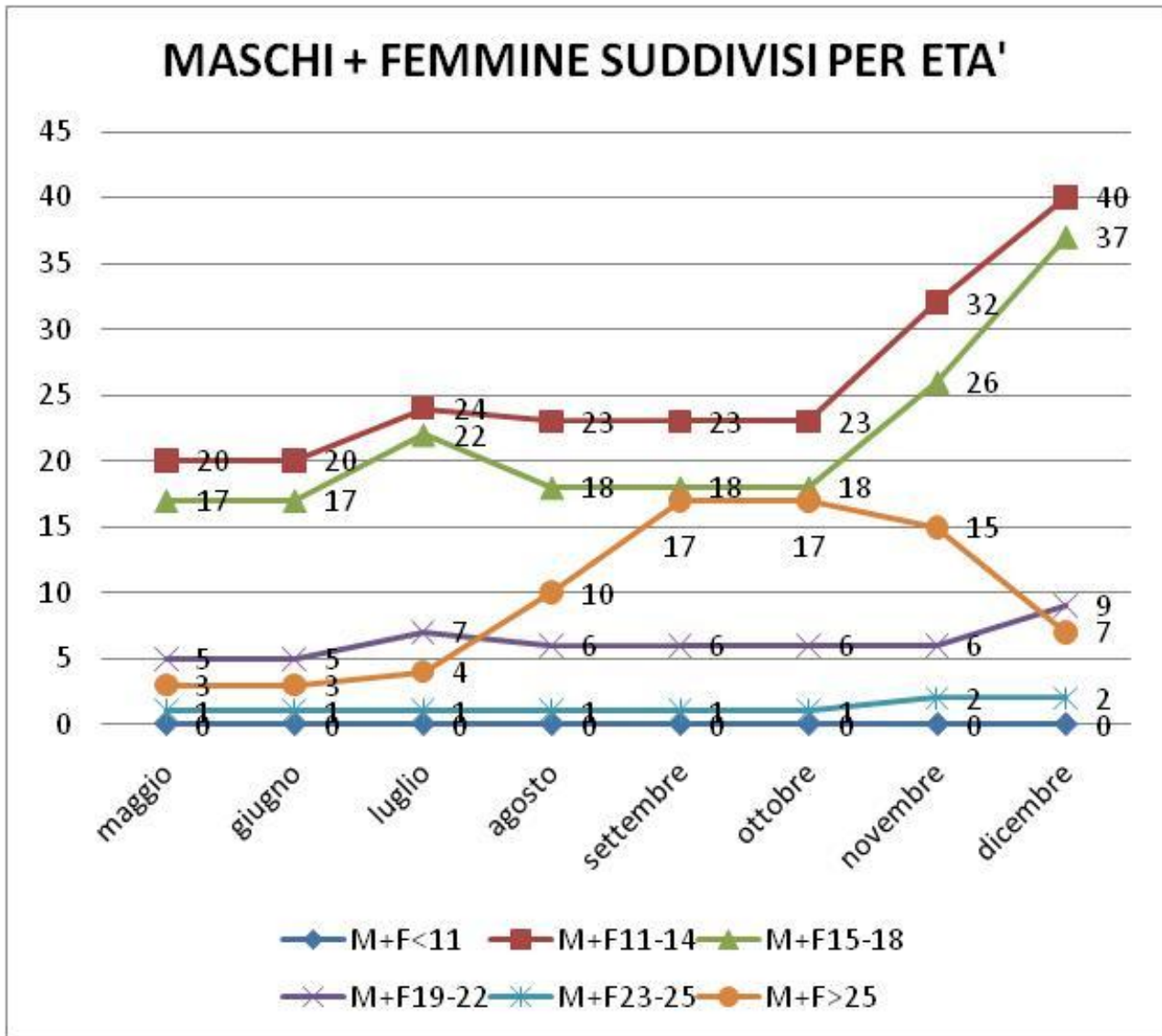
Un commento al profilo degli utenti

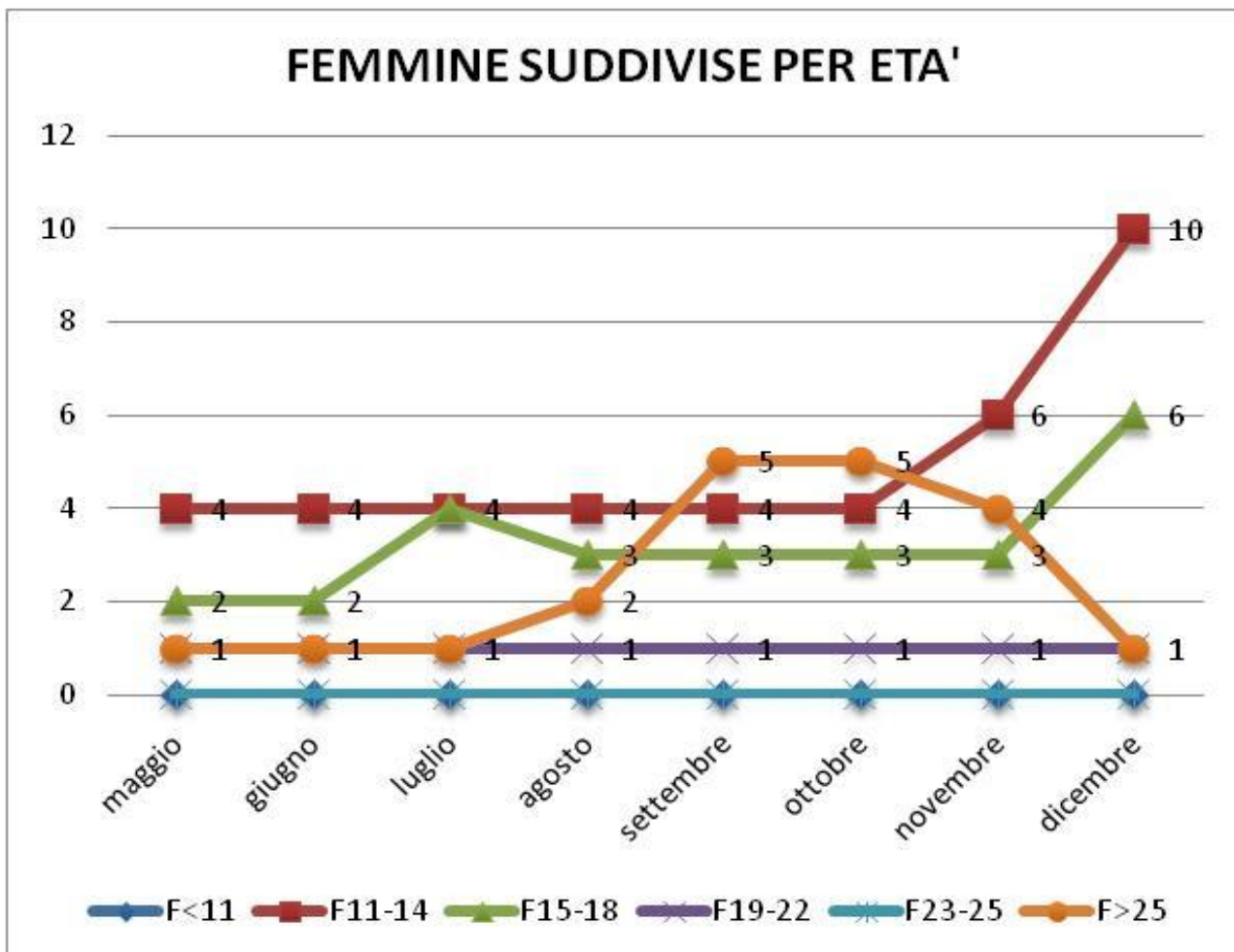
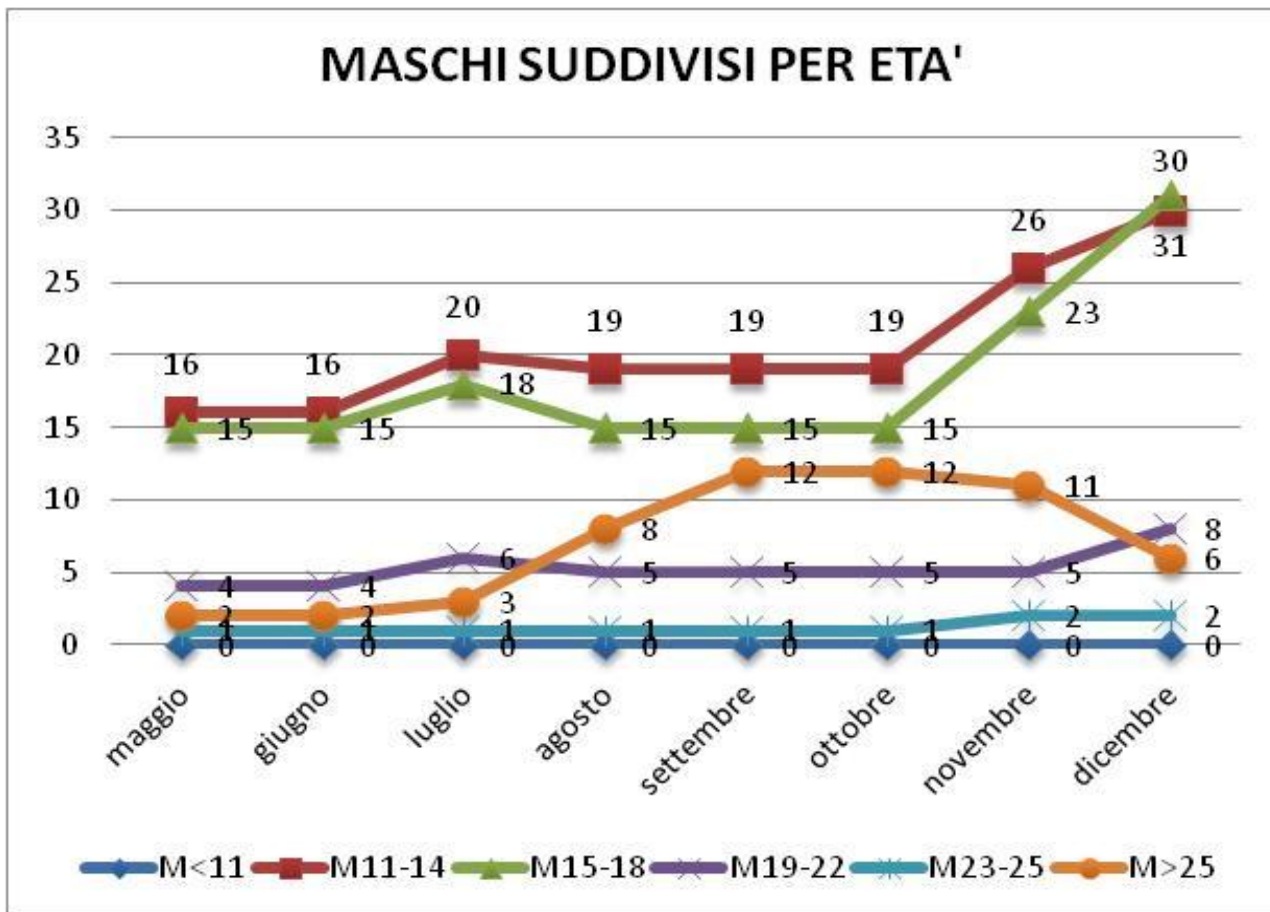
L'utenza registrata a Campagnola rientra sostanzialmente nel profilo più generale visto sopra e corrispondente all'intero Progetto, a cui si rimanda l'analisi delle caratteristiche e i relativi commenti.

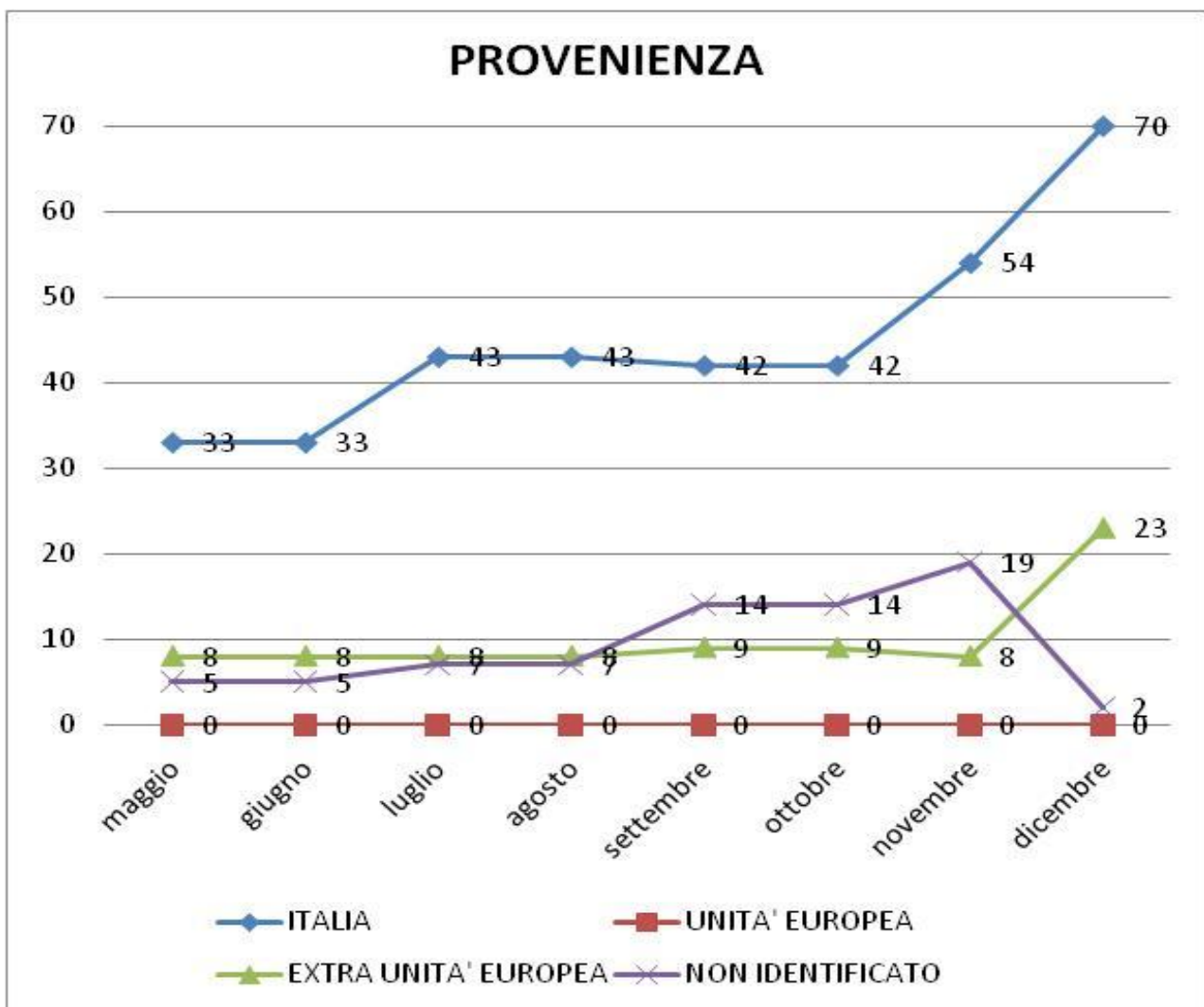
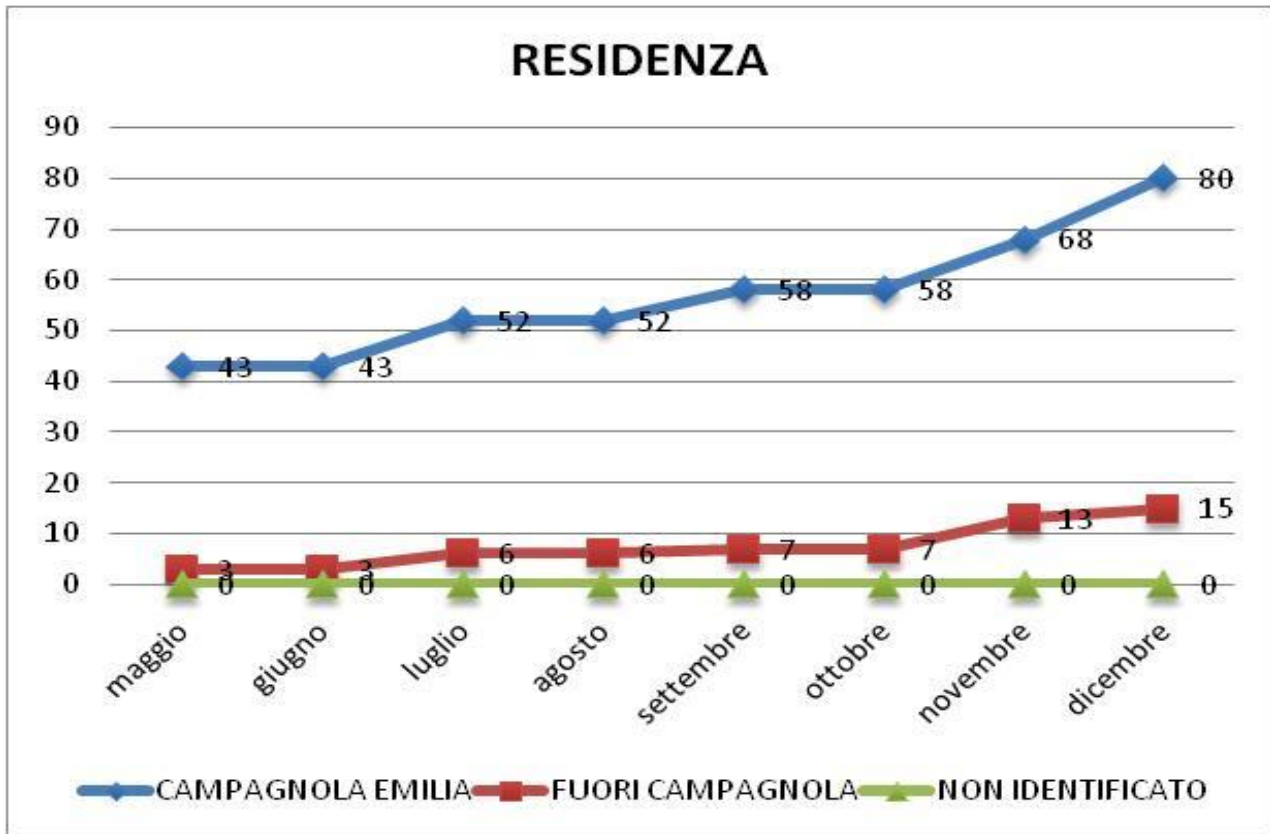
Si discosta in un unico tratto e cioè la fascia di età maggiormente rappresentata, che qui corrisponde alla fascia 11-14, mentre negli altri territori è la 15-18 a farla da padrona. **Campagnola è dunque il territorio che è solito intercettare la fascia di età più piccola** (costituita sia da maschi che da femmine) appartenente al target progettuale. Ad ogni modo è bene sottolineare che la fascia seguente maggiormente rappresentata è la 15-18, e si discosta dalla prima di pochissimi punti percentuali. Campagnola vede una **presenza più forte rispetto agli altri territori della fascia over 25**, fuori dal target progettuale, che saltuariamente frequenta il Centro Giovani per utilizzare gratuitamente il servizio Internet, dal momento che pare non esistano sul territorio altri luoghi pubblici in cui è possibile accedere gratuitamente allo stesso servizio.

Un altro dato rappresentativo riguarda il paese di nascita, che vede il profilo dell'utenza di Campagnola discostarsi, seppur leggermente, dal profilo generale, con il **5% in più di utenza nata e proveniente da paesi extra U.E.** Dal rapporto con i dati ottenuti dall'ufficio anagrafe, sempre relativamente al paese di nascita, si può notare come ci sia un **rapporto quasi di 1:1 (leggermente a favore dei ragazzi stranieri) tra gli utenti nati in Italia e quelli nati in paesi extra U.E.**

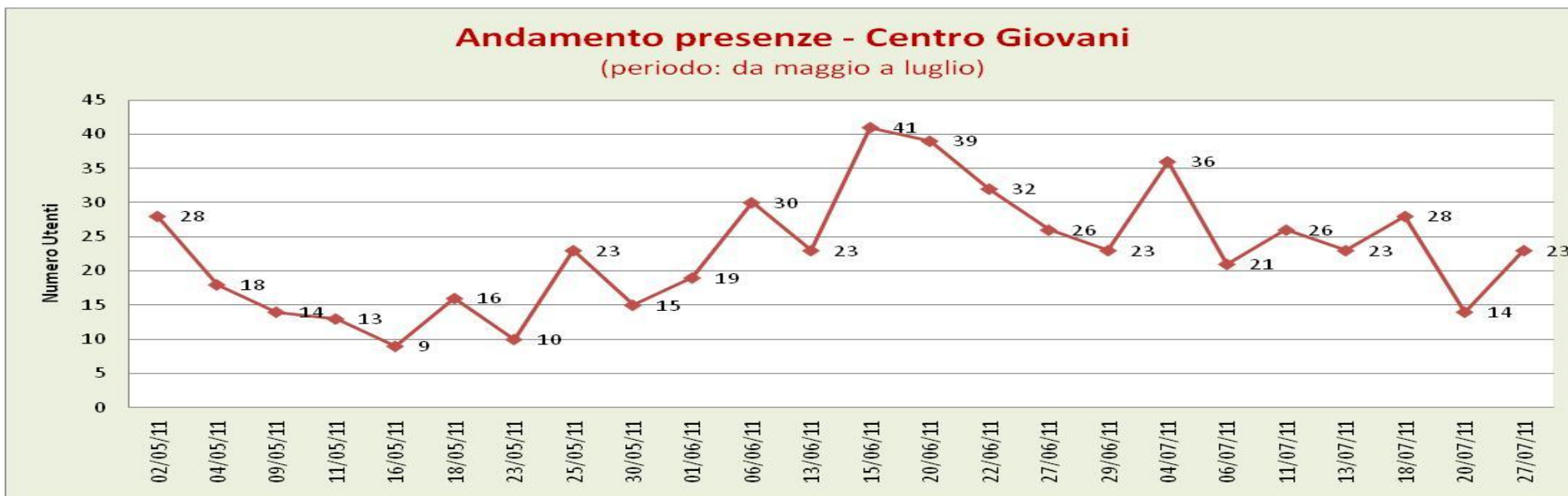
Grafici relativi all'evoluzione delle presenze



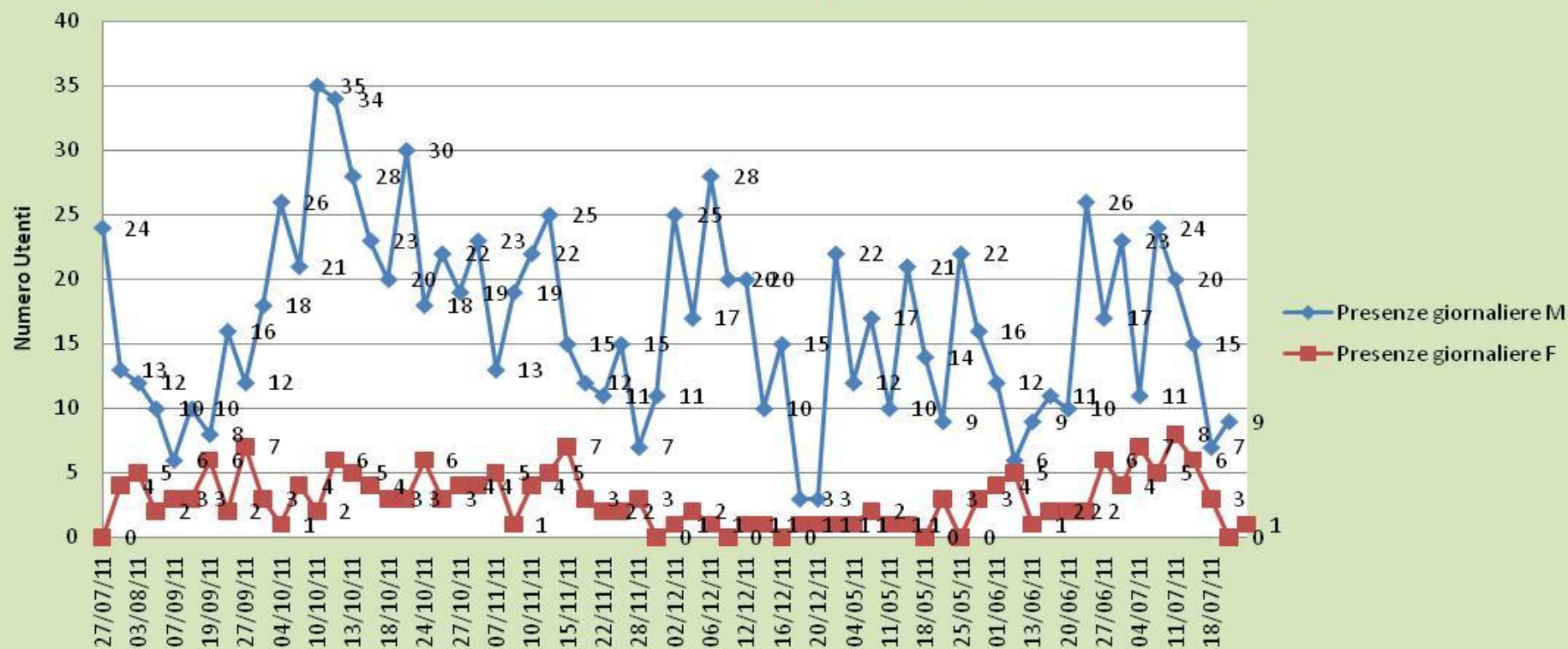




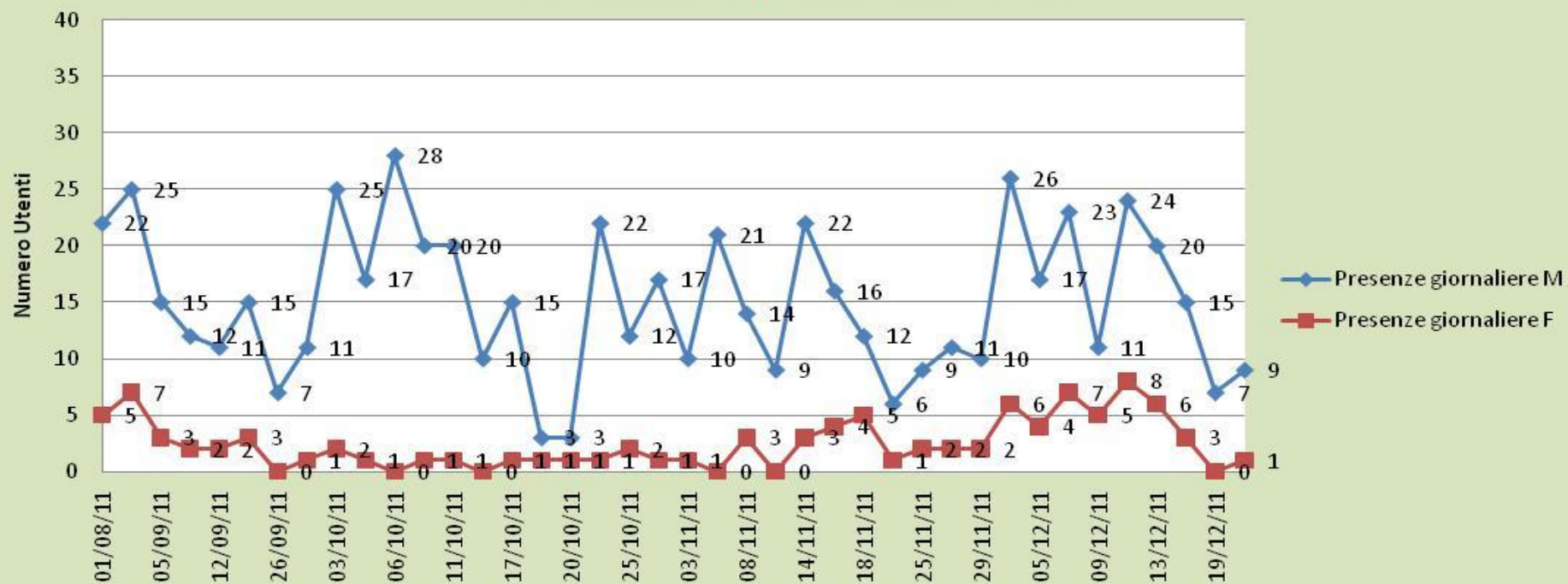
Grafici relativi all'andamento delle presenze giornaliere



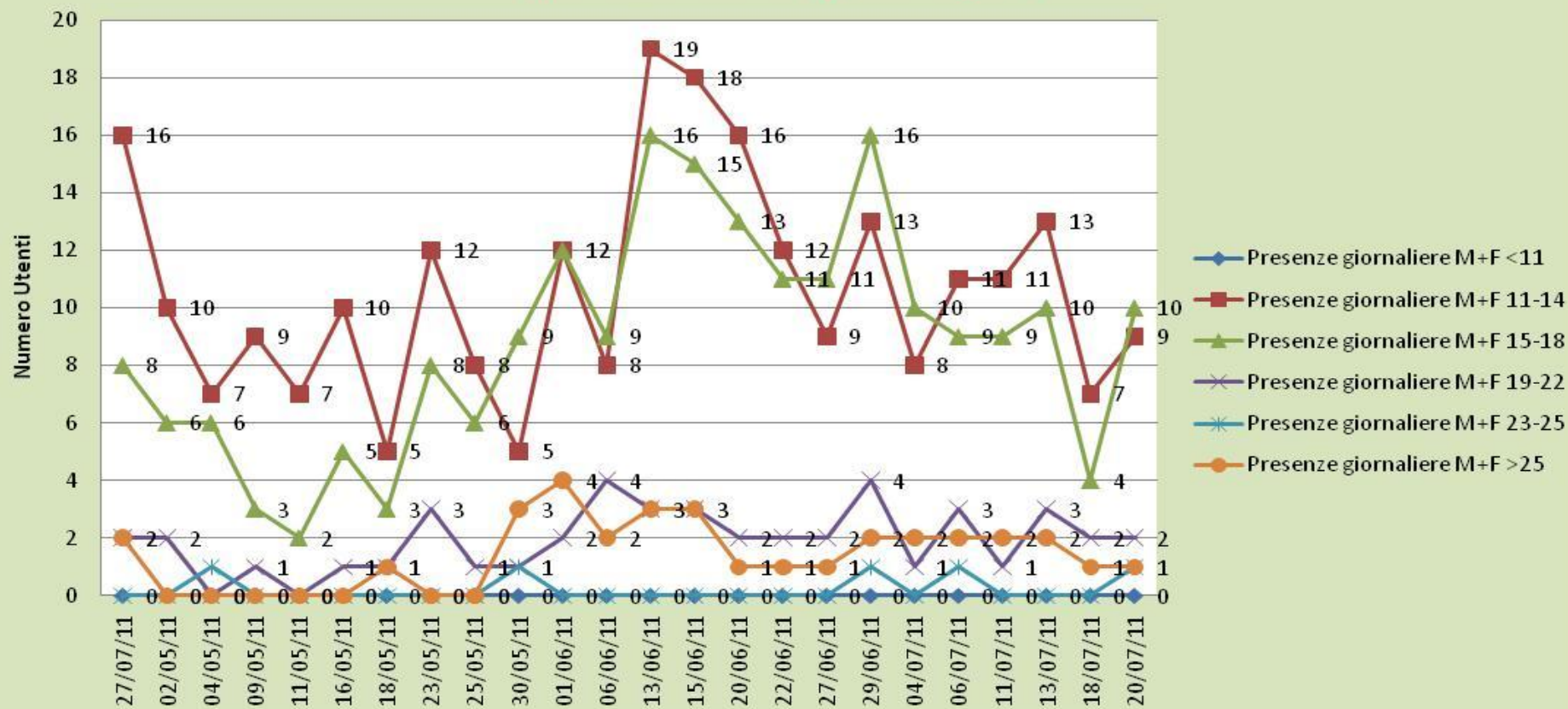
Andamento presenze suddivise per sesso (periodo: da maggio a luglio)



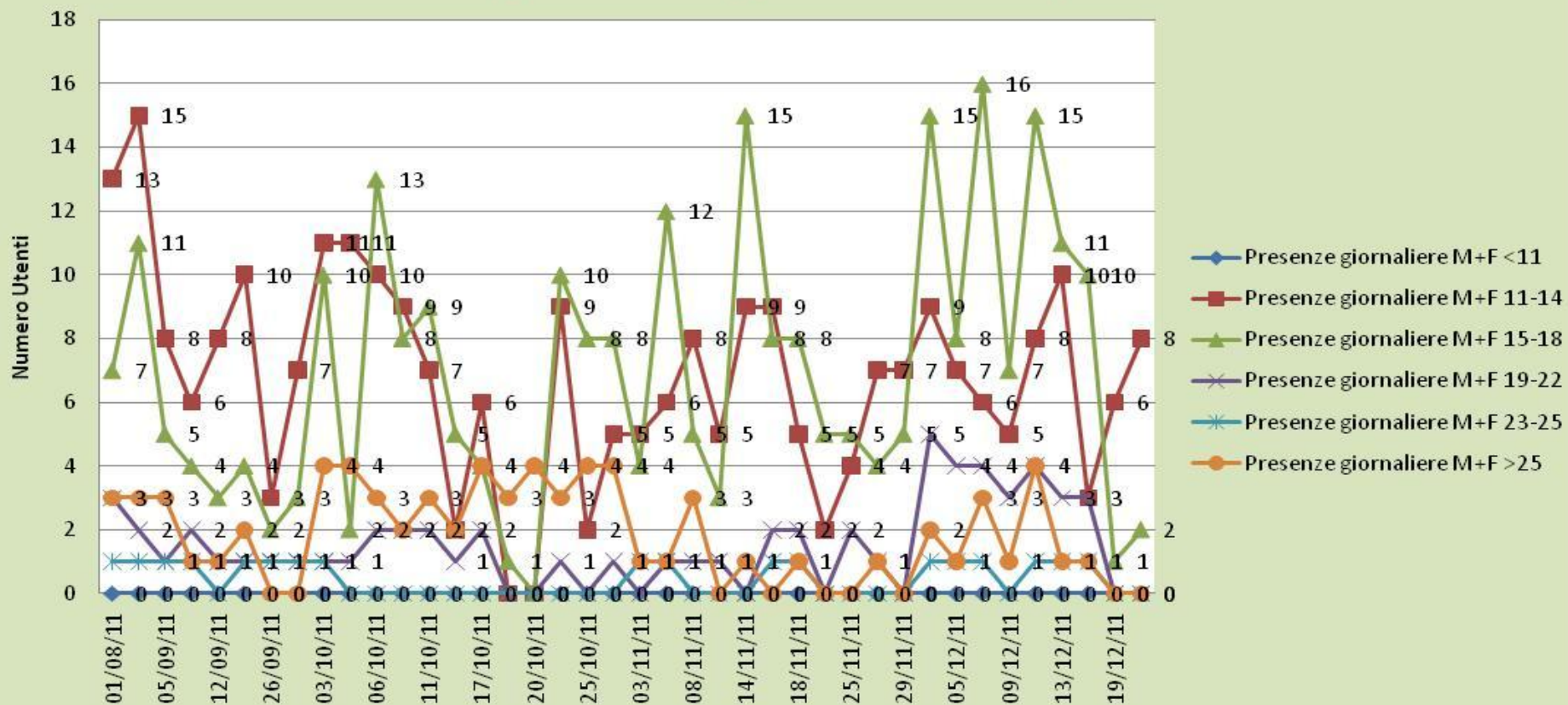
Andamento presenze suddivise per sesso (periodo: da agosto a dicembre)



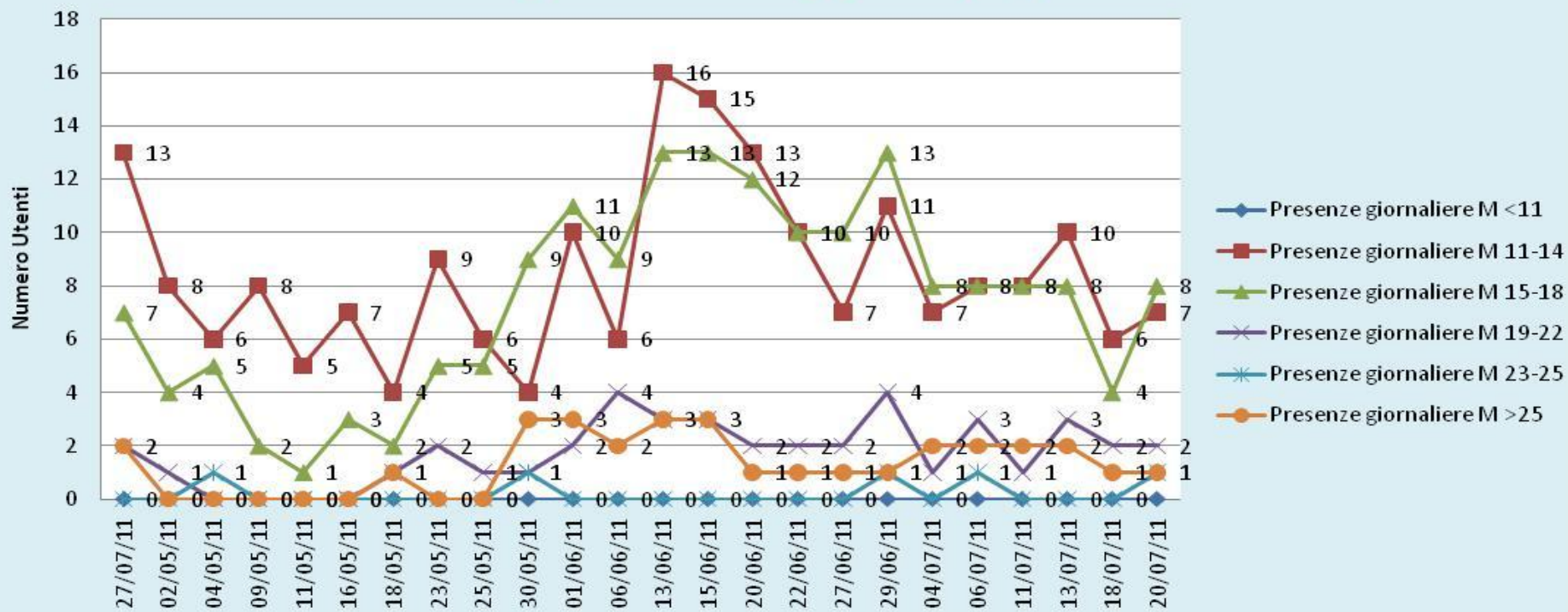
Andamento presenze suddivise per fascia di età (periodo: da maggio a luglio)



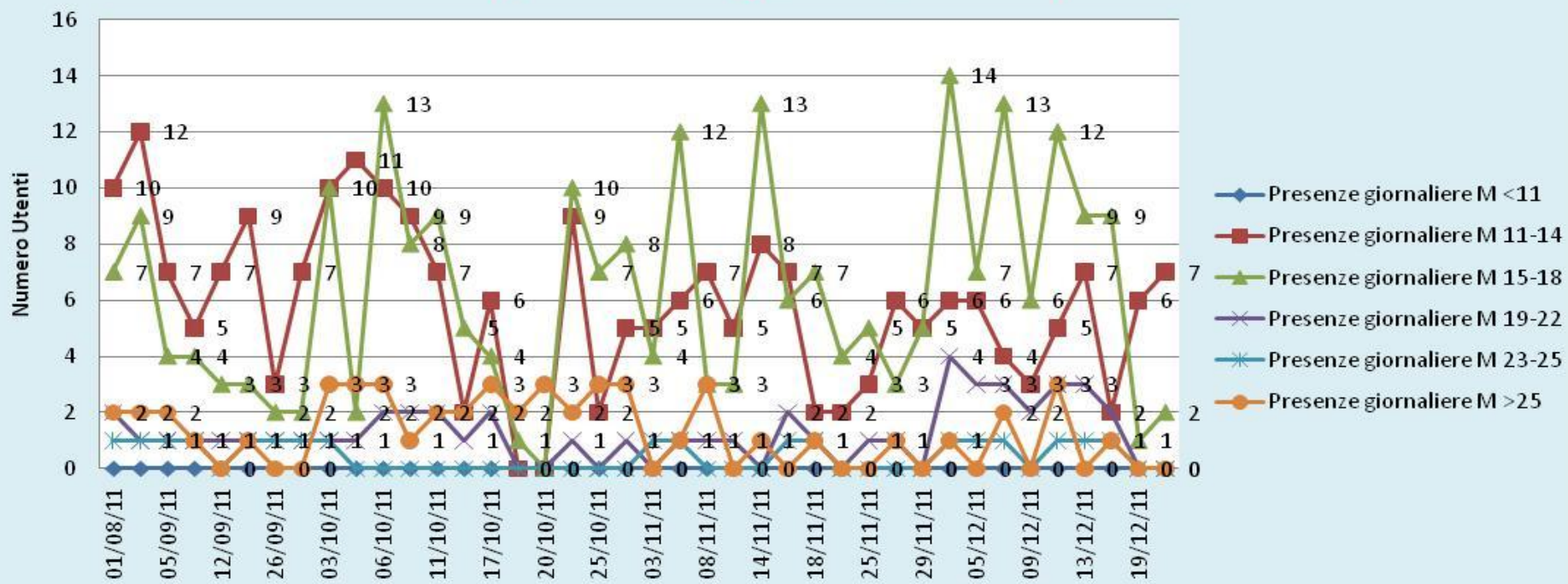
Andamento presenze suddivise per fascia di età (periodo: da agosto a dicembre)



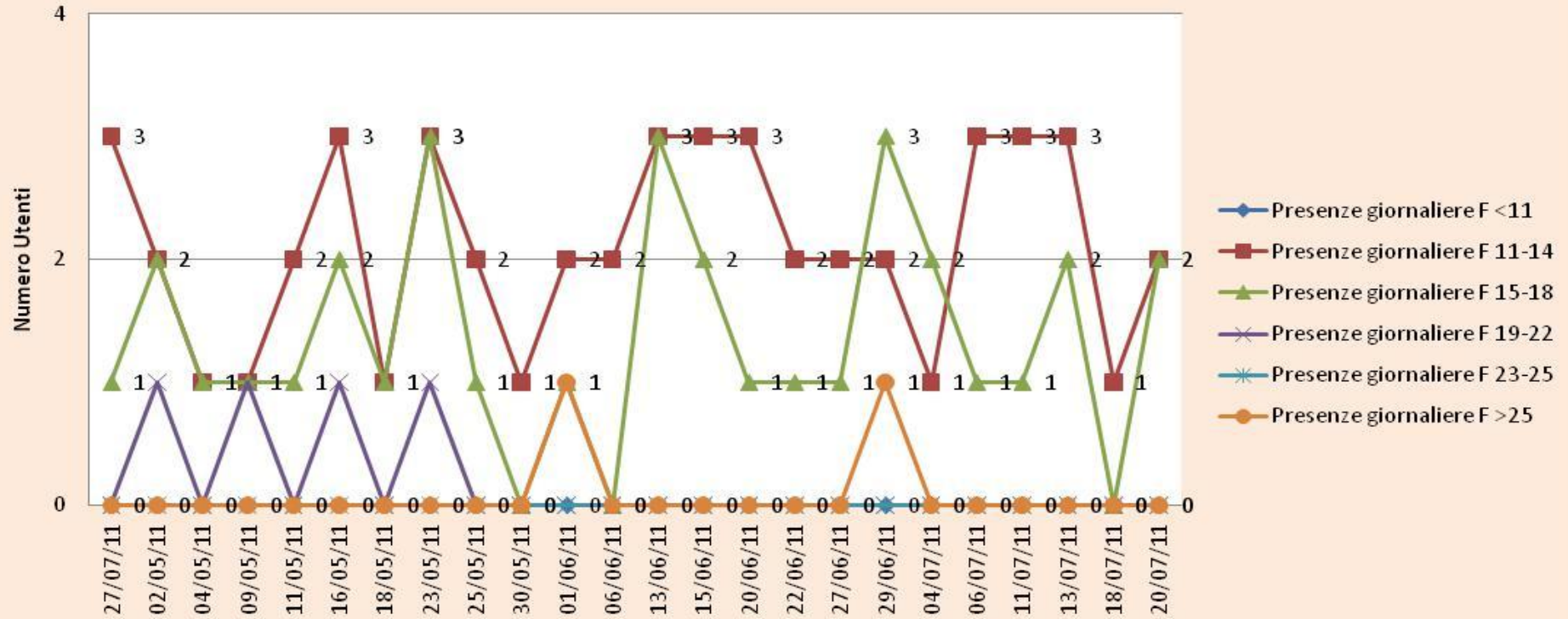
Andamento presenze maschi suddivise per fascia di età (periodo: da maggio a luglio)



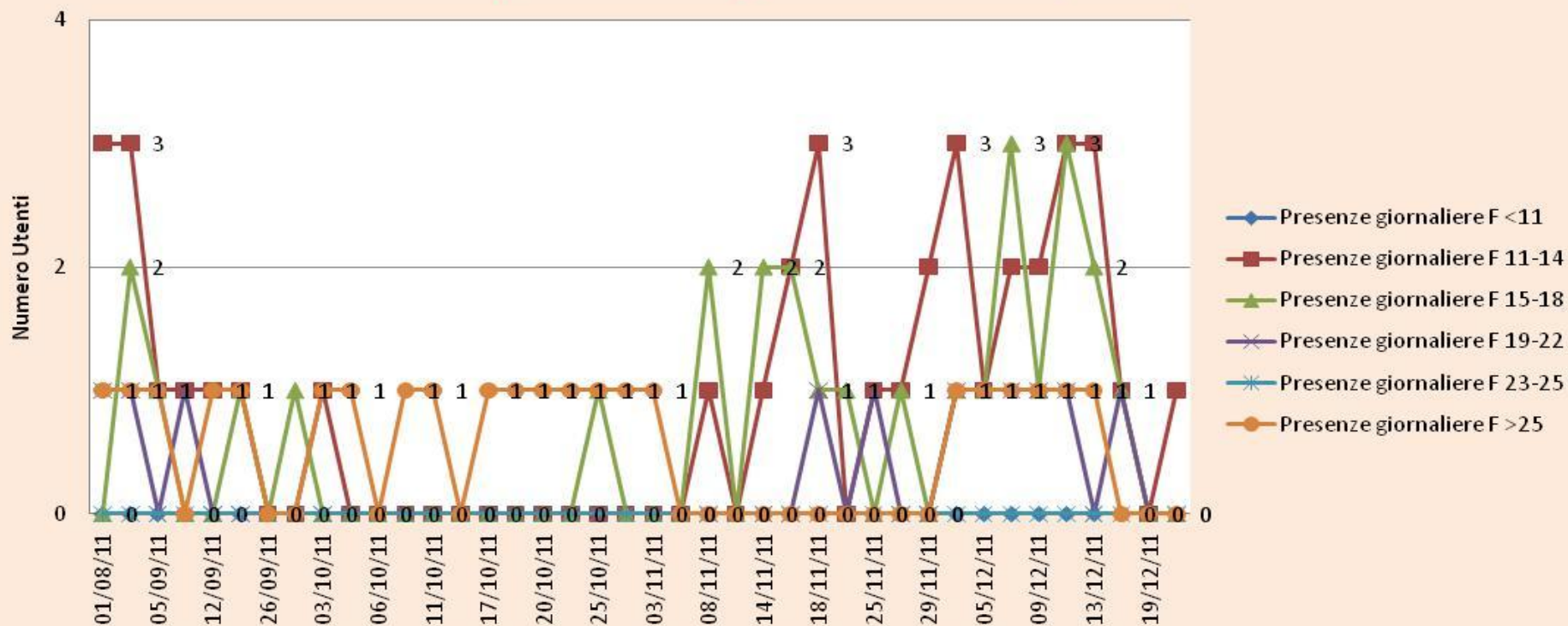
Andamento presenze maschi suddivise per fascia di età (periodo: da agosto a dicembre)



Andamento presenze femmine suddivise per fascia di età (periodo: da maggio a luglio)



Andamento presenze femmine suddivise per fascia di età (periodo: da agosto a dicembre)



REPORT SU FABBRICO

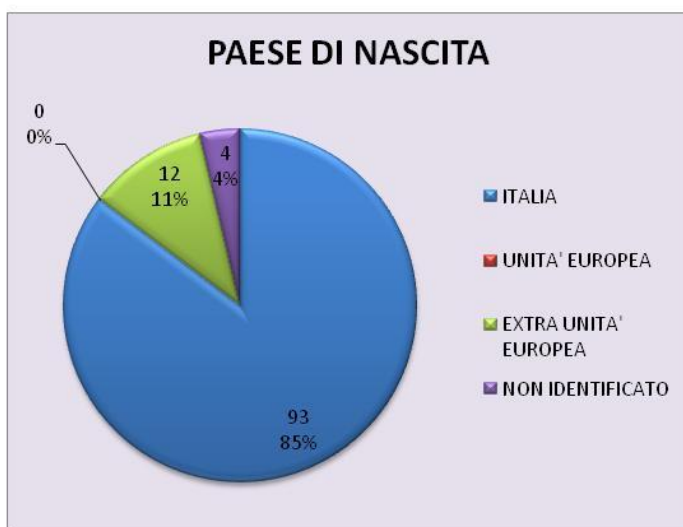
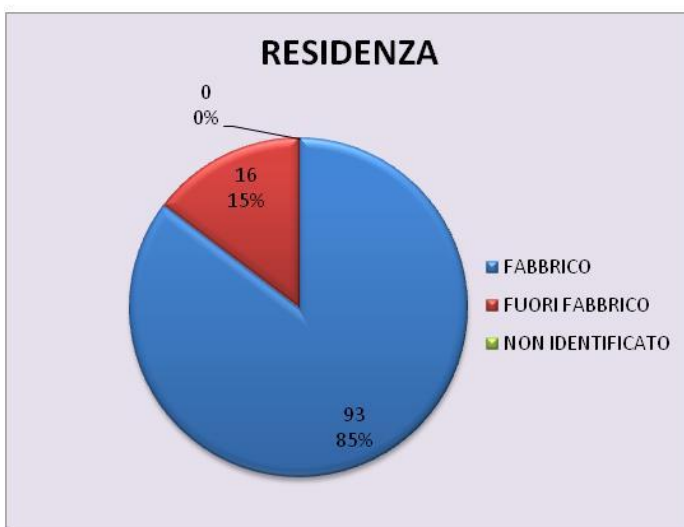
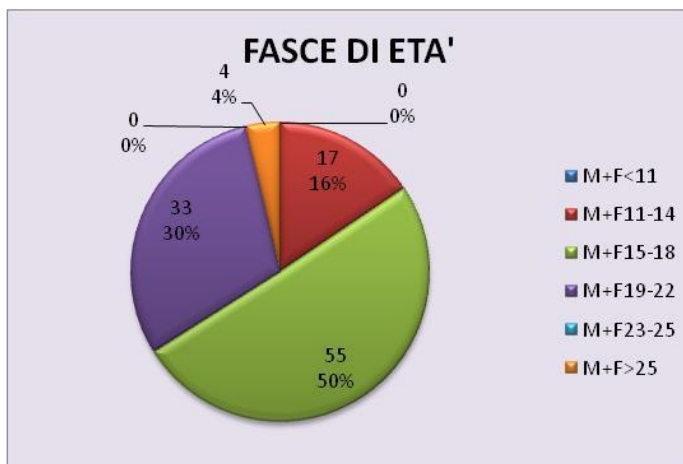
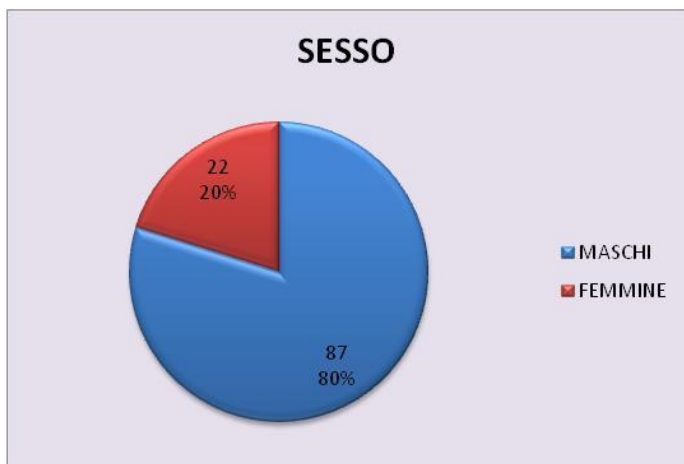
Periodo: da Marzo a Dicembre 2011

(Dati aggiornati al 31 dicembre 2011)

Tabella relativa al profilo degli utenti registrati e rapporto con i dati pervenuti dall'ufficio anagrafe

		Dati utenti		Dati anagrafe 11-25		Rapporto dati utenti / dati anagrafe
		TOT	%	TOT	%	%
UTENTI		109	100,0%	856	100,0%	12,7%
MASCHI		87	79,8%	452	52,8%	19,2%
FEMMINE		22	20,2%	404	47,2%	5,4%
MASCHI+ FEMMINE SUDDIVISI PER ETA'	M+F<11	0	0,0%	X	X	X
	M+F11-14	17	15,6%	248	29,0%	6,9%
	M+F15-18	55	50,5%	203	23,7%	27,1%
	M+F19-22	33	30,3%	230	26,9%	14,3%
	M+F23-25	0	0,0%	175	20,4%	0,0%
	M+F>25	4	3,7%	X	X	X
MASCHI SUDDIVISI PER ETA'	M<11	0	0,0%	X	X	X
	M11-14	12	11,0%	123	14,4%	9,8%
	M15-18	40	36,7%	111	13,0%	36,0%
	M19-22	31	28,4%	125	14,6%	24,8%
	M23-25	0	0,0%	93	10,9%	0,0%
	M>25	4	3,7%	X	X	X
FEMMINE SUDDIVISE PER ETA'	F<11	0	0,0%	X	X	X
	F11-14	5	4,6%	125	14,6%	4,0%
	F15-18	15	13,8%	92	10,7%	16,3%
	F19-22	2	1,8%	105	12,3%	1,9%
	F23-25	0	0,0%	82	9,6%	0,0%
	F>25	0	0,0%	X	X	X
RESIDENZA	FABBRICO	93	85,3%	X	X	X
	FUORI FABBRICO	16	14,7%	X	X	X
	NON IDENTIFICATO	0	0,0%	X	X	X
PAESE DI NASCITA	ITALIA	93	85,3%	629	73,5%	14,8%
	UNITA' EUROPEA	0	0,0%	3	0,4%	0,0%
	EXTRA UNITA' EUROPEA	12	11,0%	224	26,2%	5,4%
	NON IDENTIFICATO	4	3,7%	X	X	X

Grafici relativi al profilo degli utenti registrati



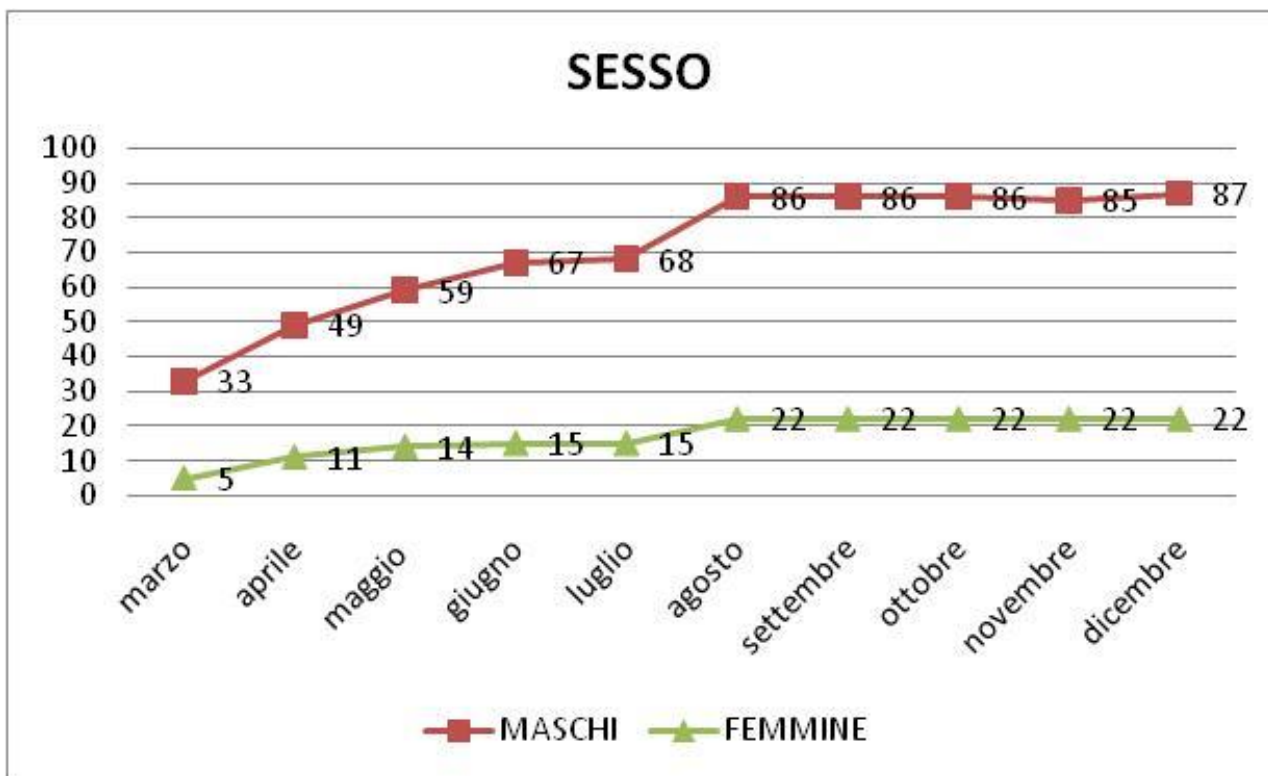
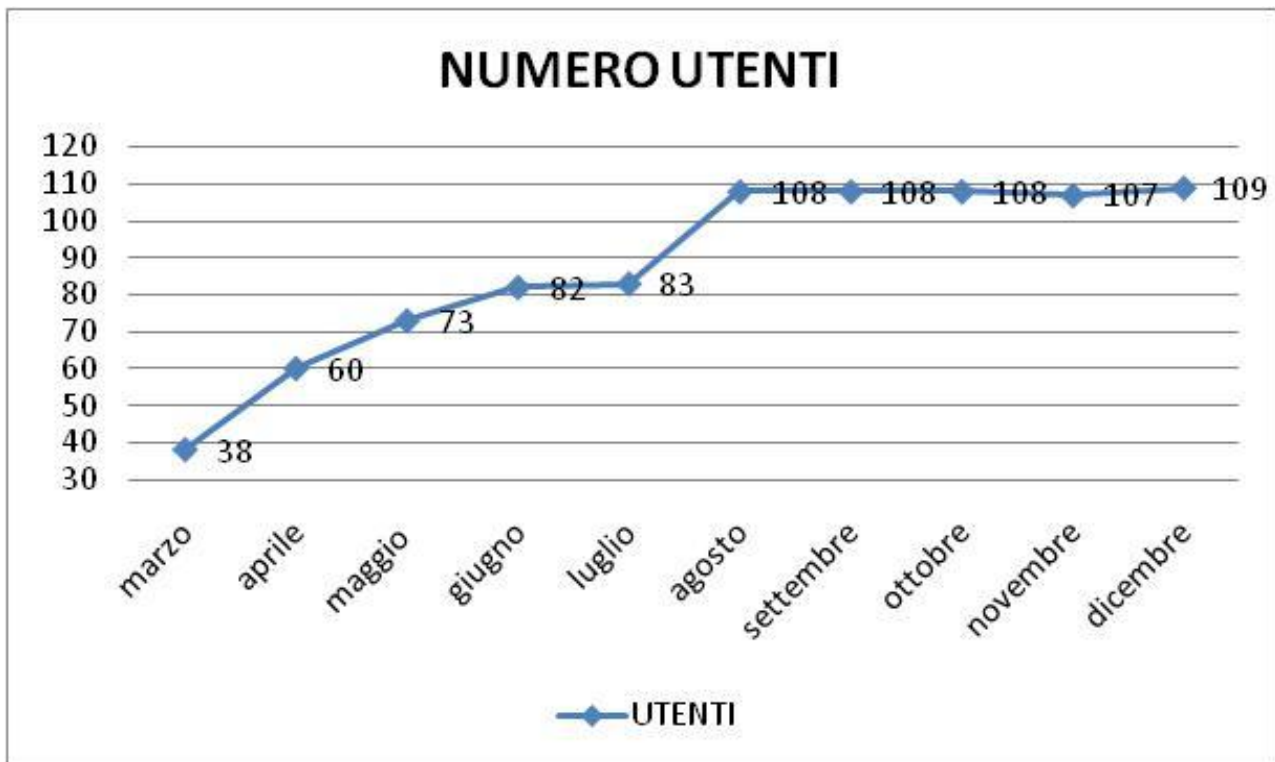
Un commento al profilo degli utenti

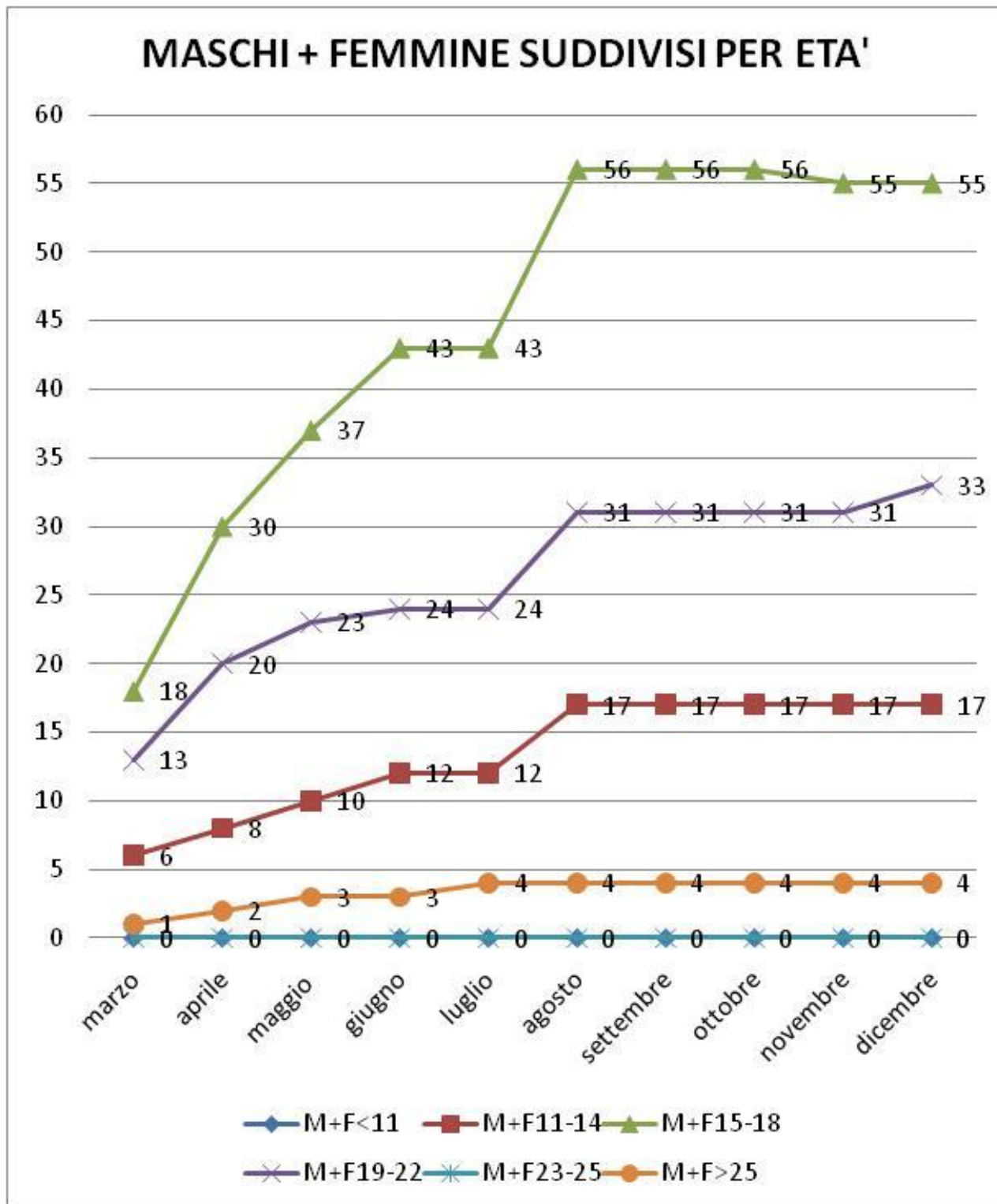
Anche l'utenza registrata sul territorio di Fabbrico rientra sostanzialmente nel profilo più generale visto sopra e corrispondente all'intero Progetto, a cui si rimanda l'analisi delle caratteristiche e i relativi commenti.

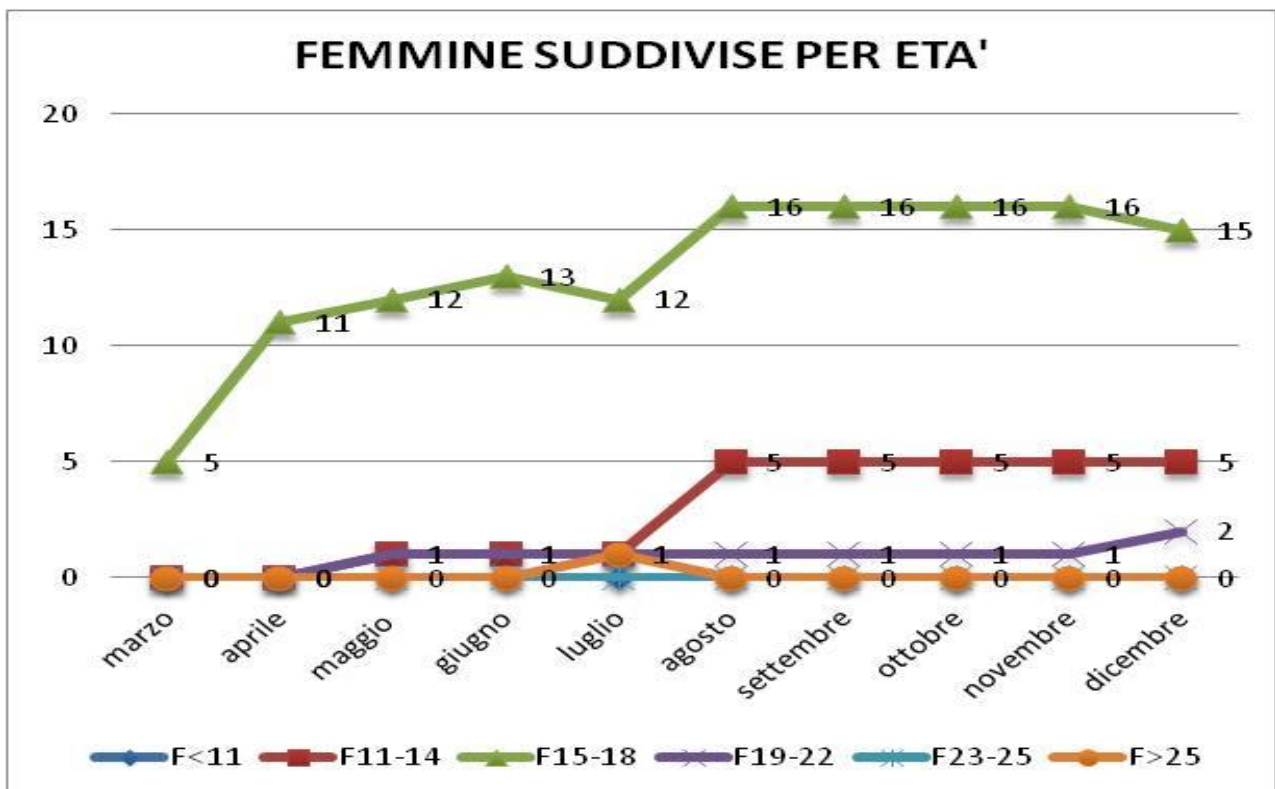
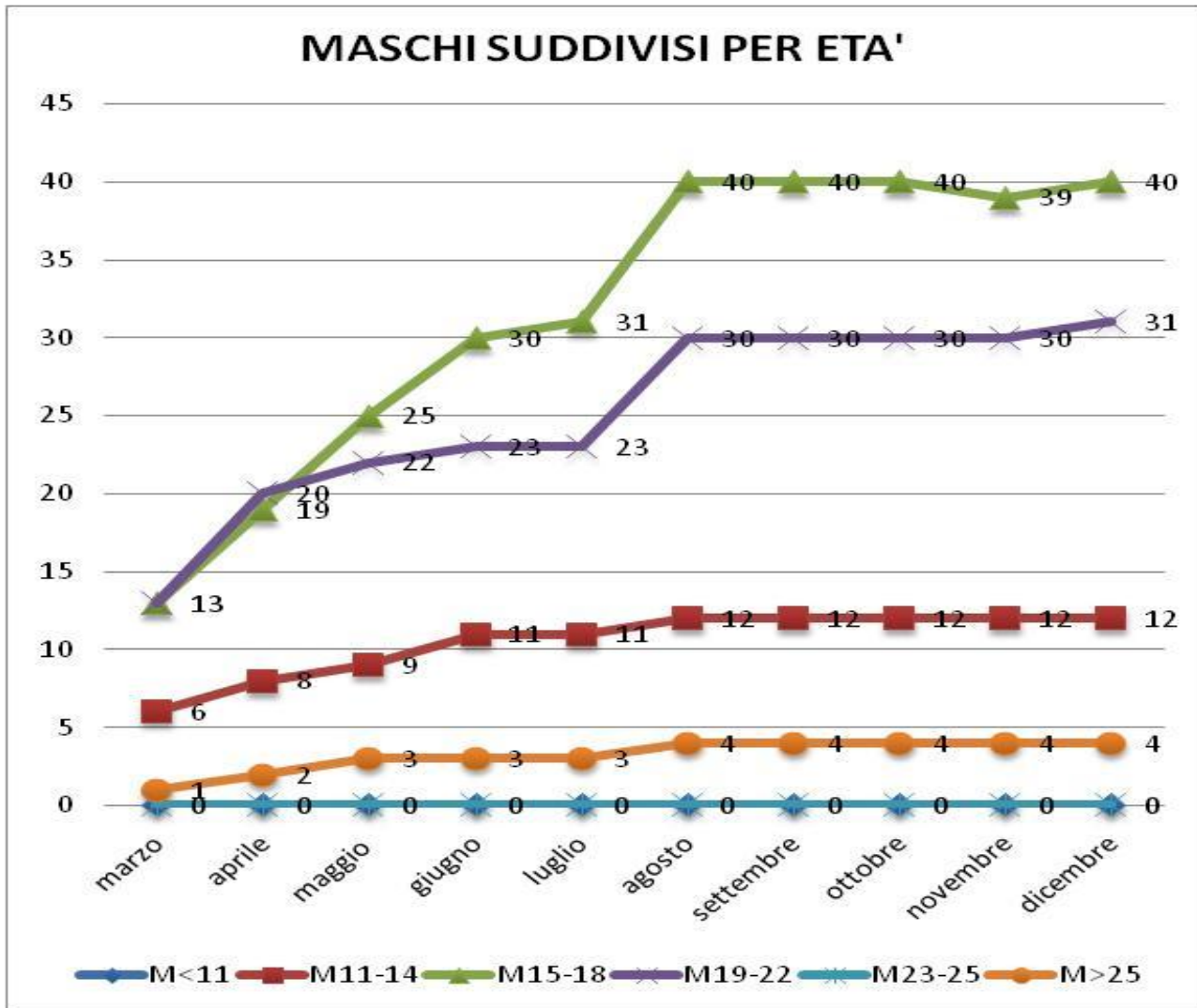
È il territorio che ha intercettato il maggior numero di utenti, sia di sesso maschile che femminile, corrispondenti al target progettuale nel rapporto con la popolazione di riferimento di cui abbiamo i dati fornitici all'ufficio anagrafe.

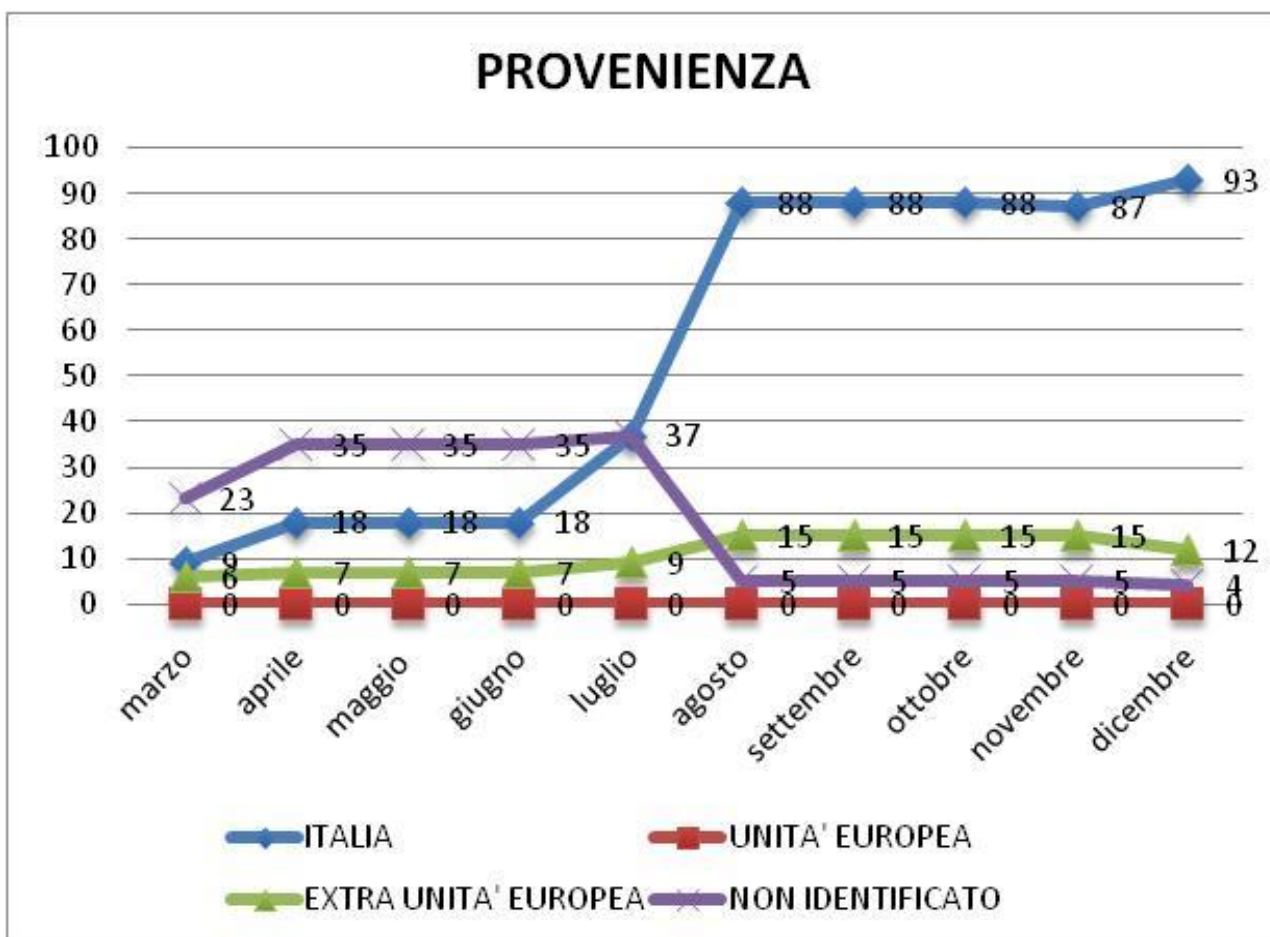
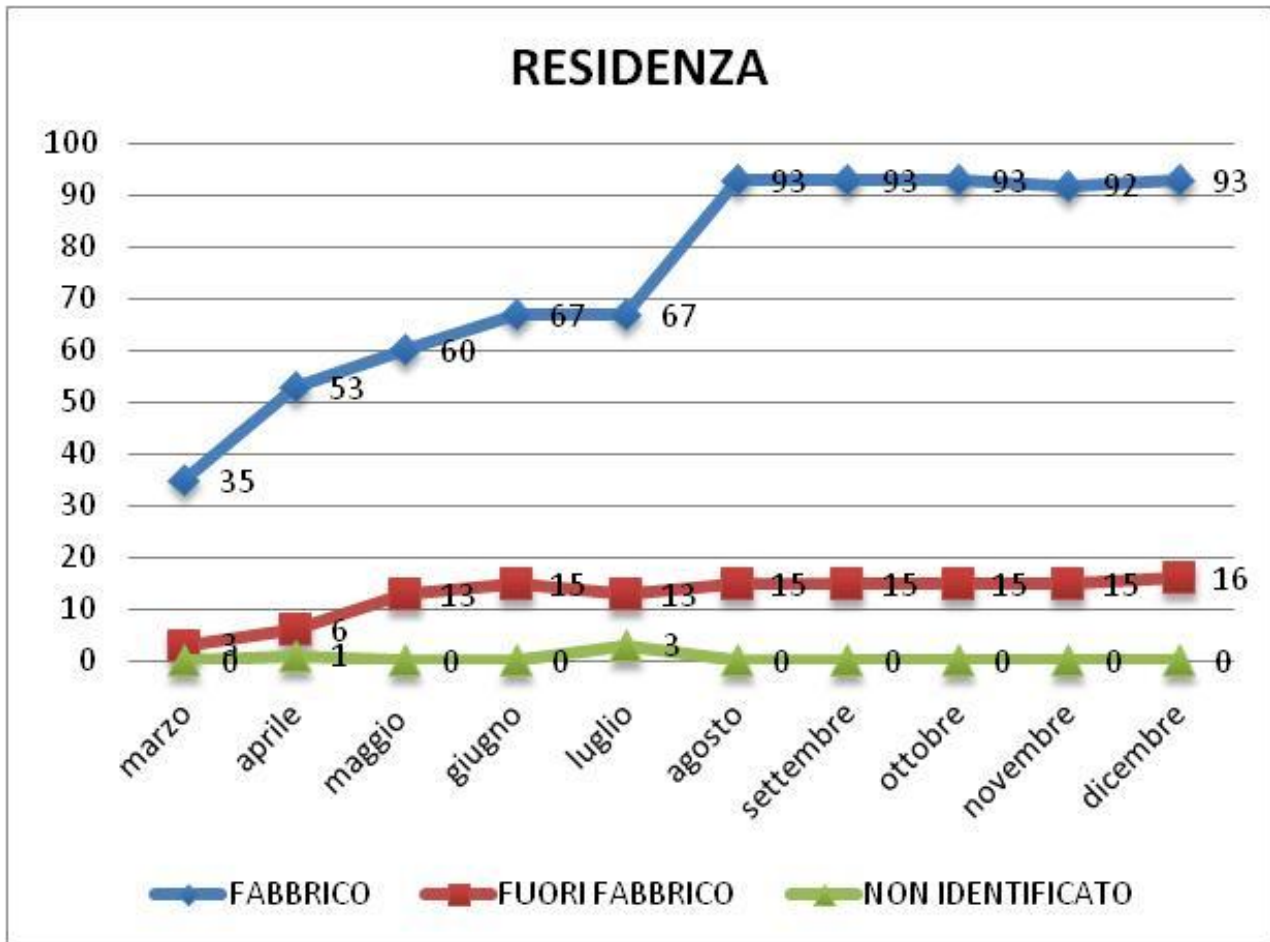
Riguardo le fasce di età, l'utenza di Fabbrico risulta la più "adulta", dal momento che il 37% rientra in un'età maggiorenne, quasi esclusivamente maschile. La fascia maggiormente rappresentata resta comunque la 15-18. Al contrario di Campagnola, **Fabbrico è dunque il territorio che è solito intercettare la fascia di età più alta** appartenente al target progettuale. D'inverso è il territorio in cui è meno rappresentata la fascia 11-14.

Un ulteriore dato che caratterizza il profilo dell'utenza in esame riguarda il paese di nascita, che vede un **notevole scostamento dal profilo generale, con il 93% di utenza nata in Italia, e soltanto il 12% di utenza nata in paesi extra U.E.** Dal rapporto con i dati ottenuti dall'ufficio anagrafe relativi alla popolazione corrispondente al target progettuale, sempre relativamente al paese di nascita si può notare come rispetto alla popolazione generale sia stato intercettato il 14,8% della popolazione di origine italiana, e il 5,4% della popolazione di origine extra U.E.

Grafici relativi all'evoluzione delle presenze

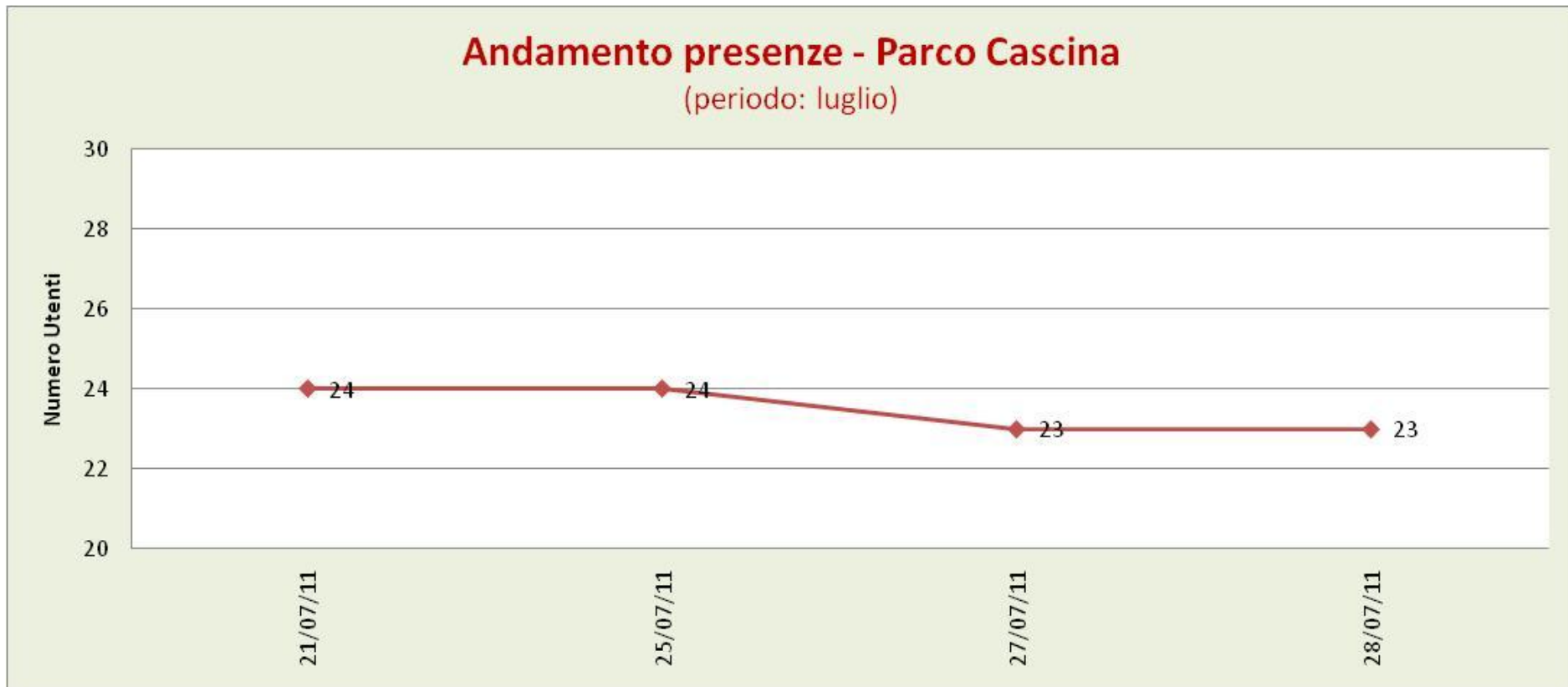


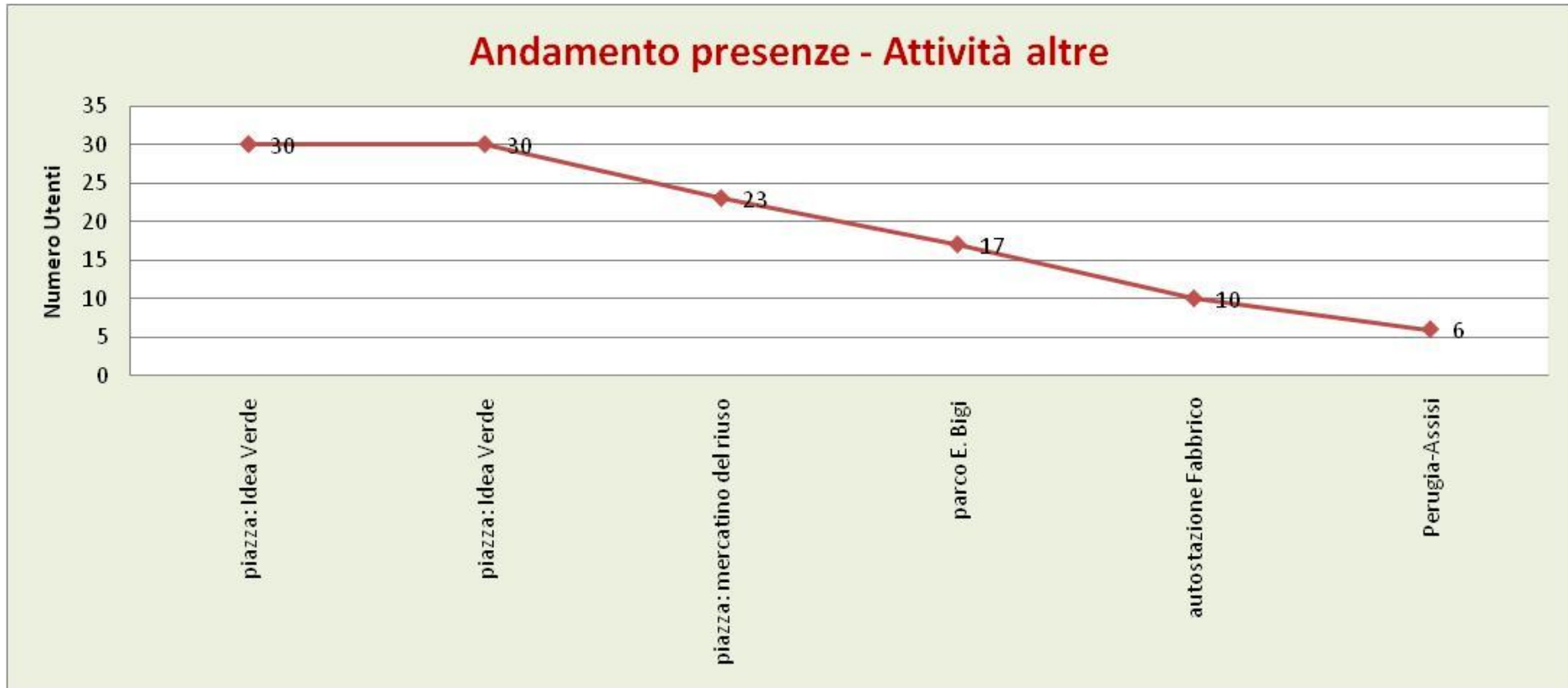




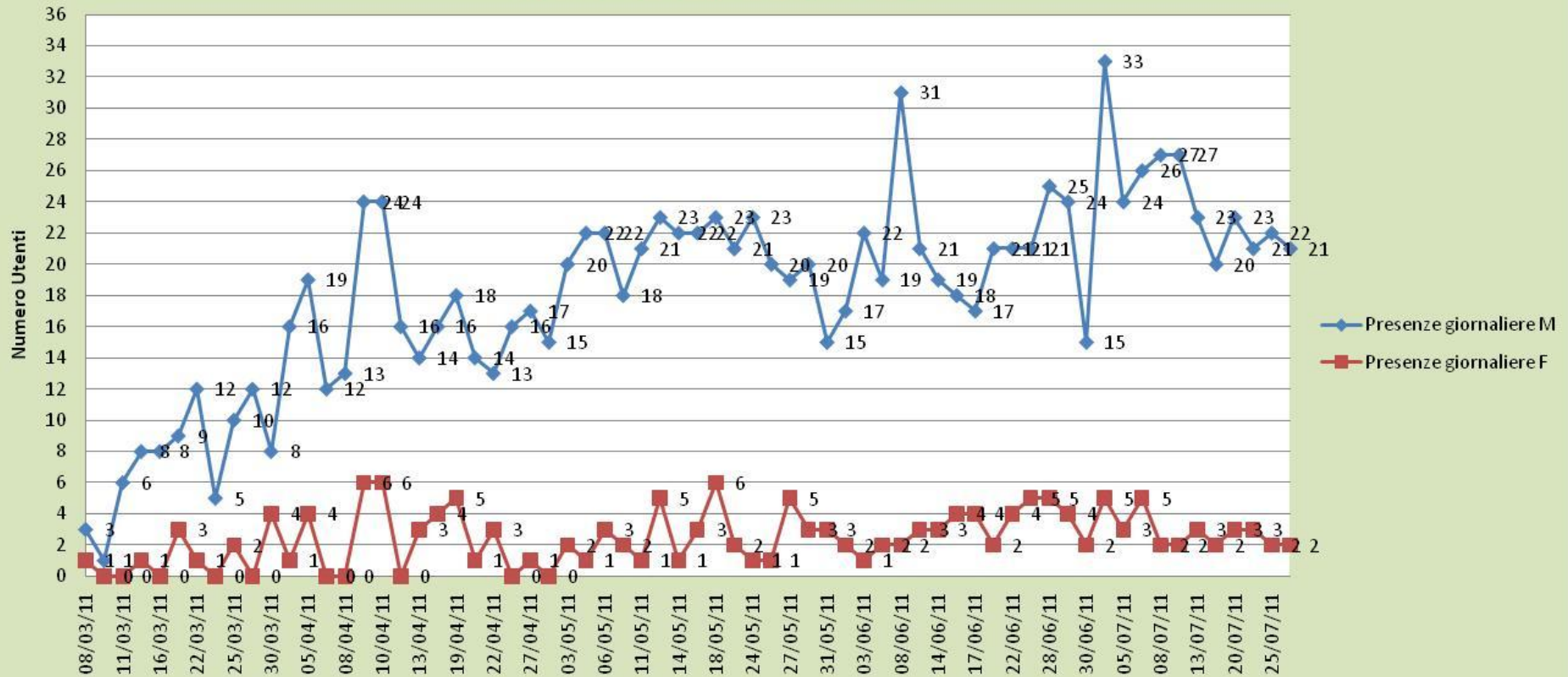
Grafici relativi all'andamento delle presenze giornaliere



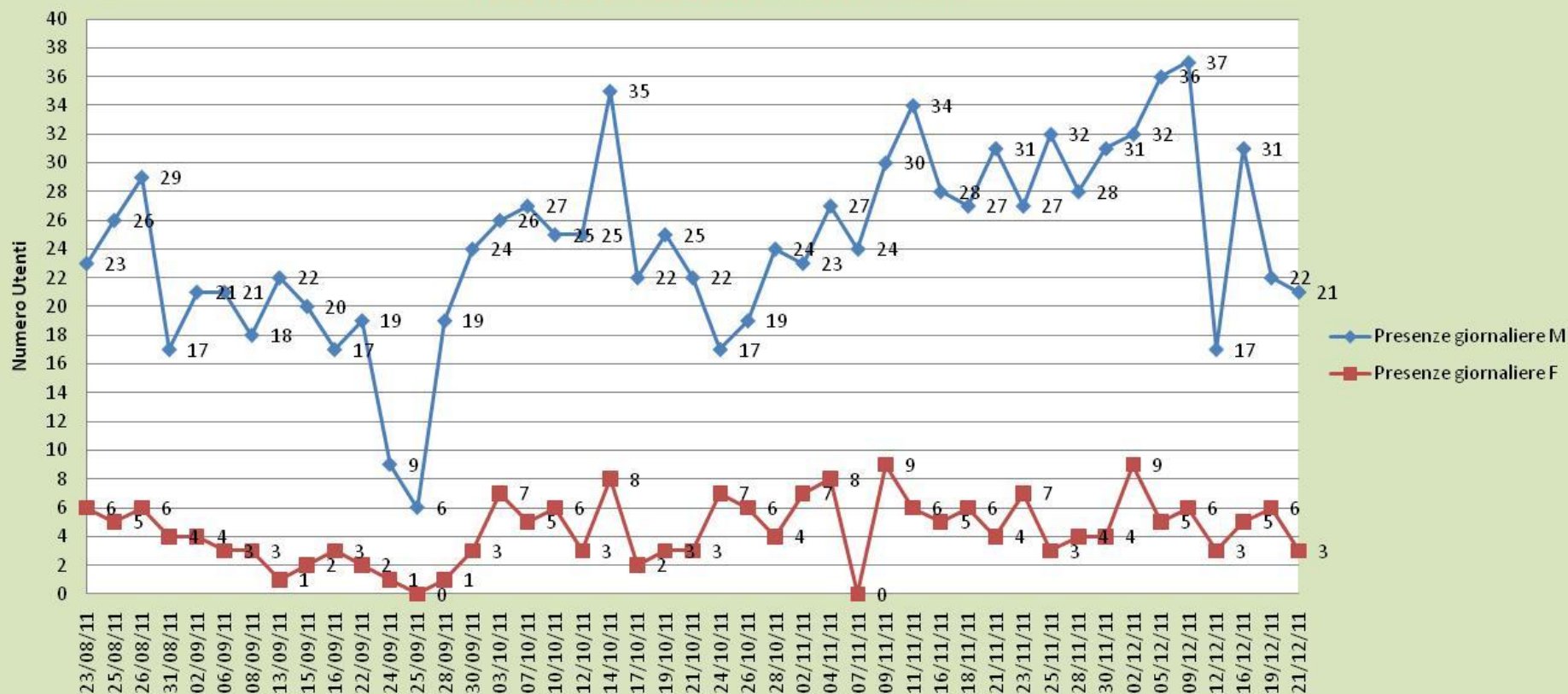




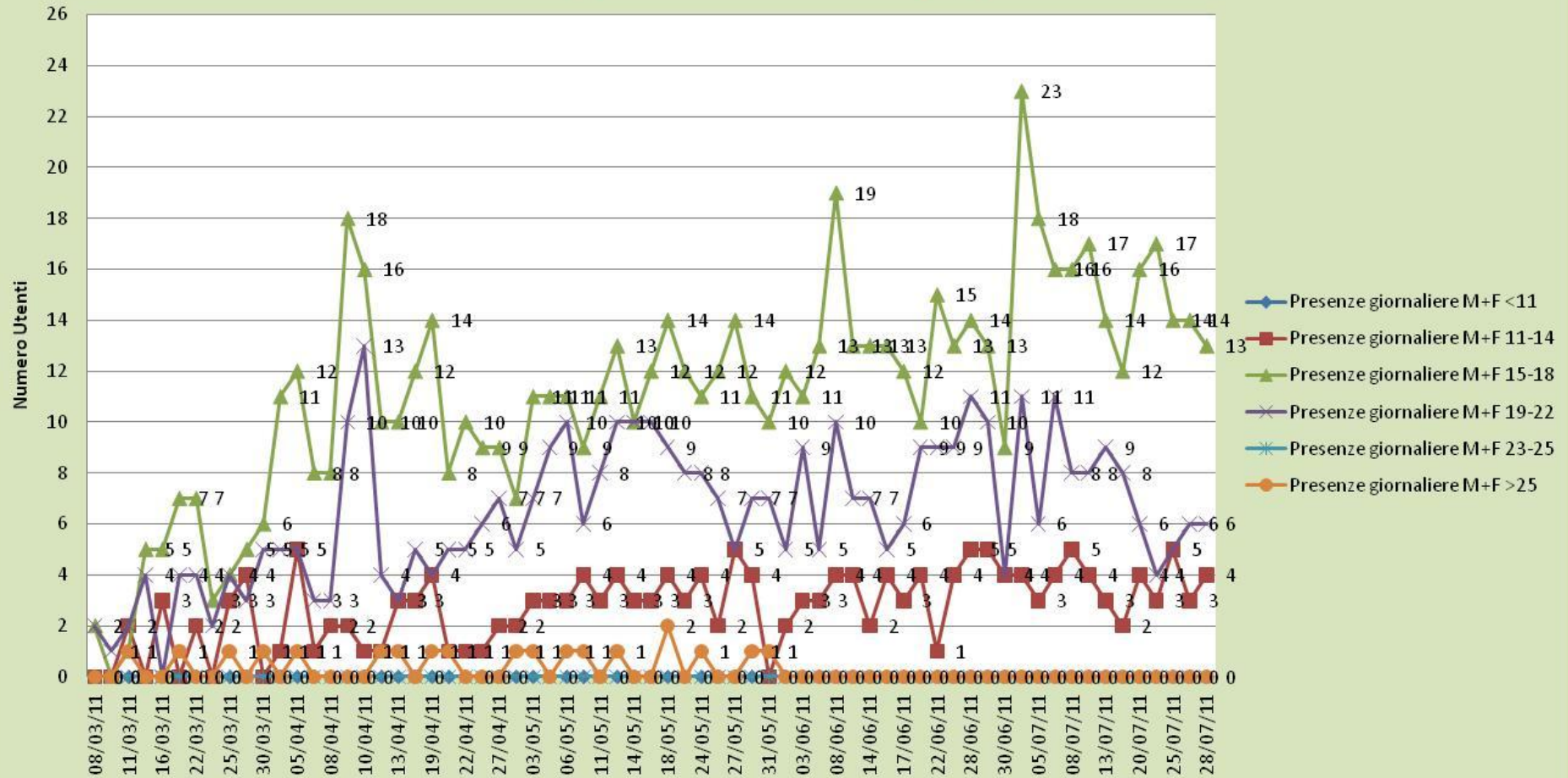
Andamento presenze suddivise per sesso (periodo: da marzo a luglio)



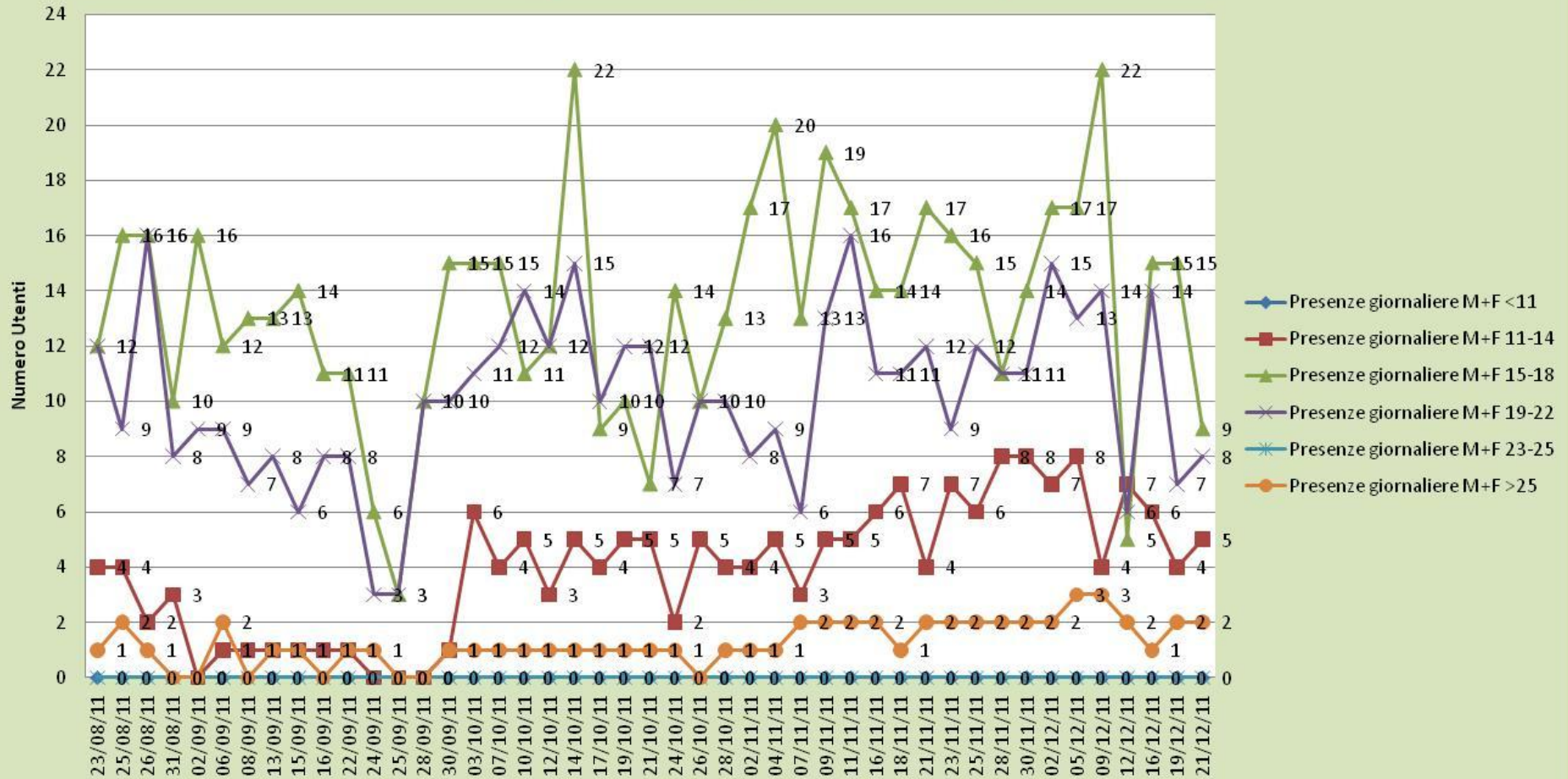
Andamento presenze suddivise per sesso (periodo: da agosto a dicembre)



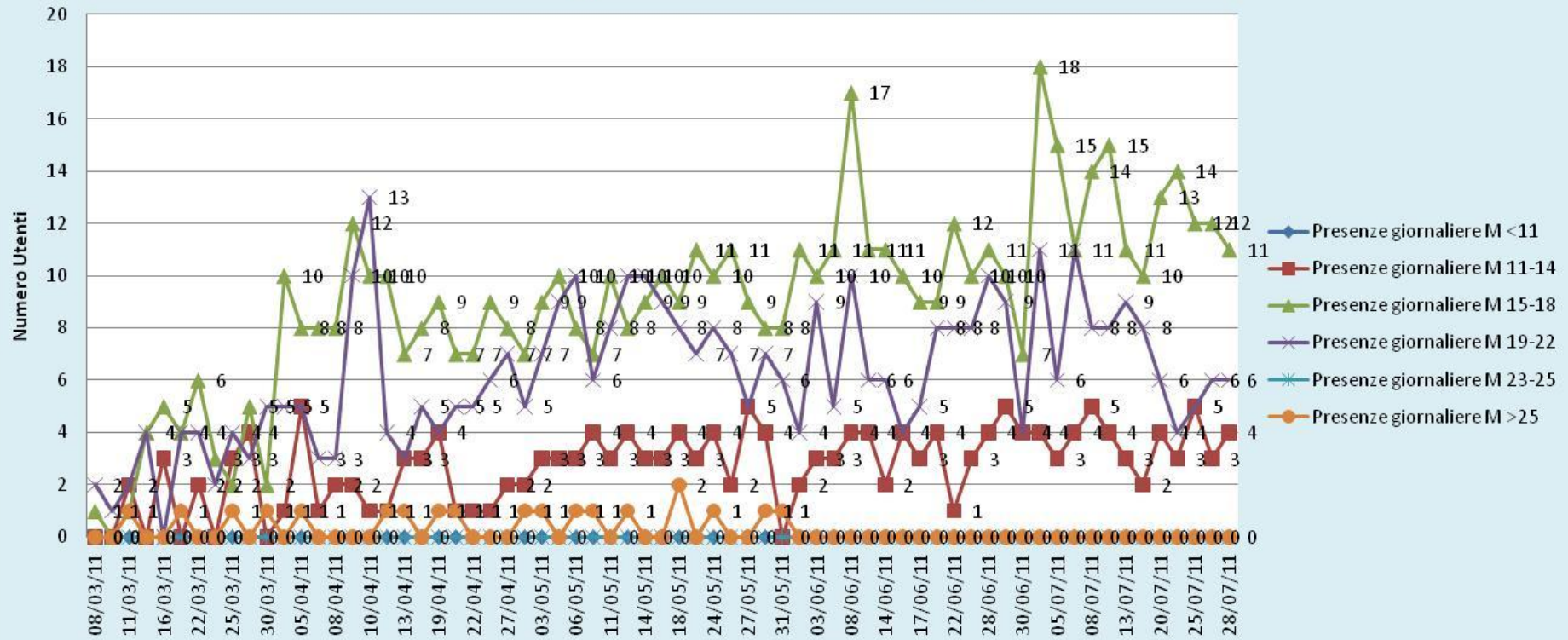
Andamento presenze suddivise per fascia di età (periodo: da marzo a luglio)



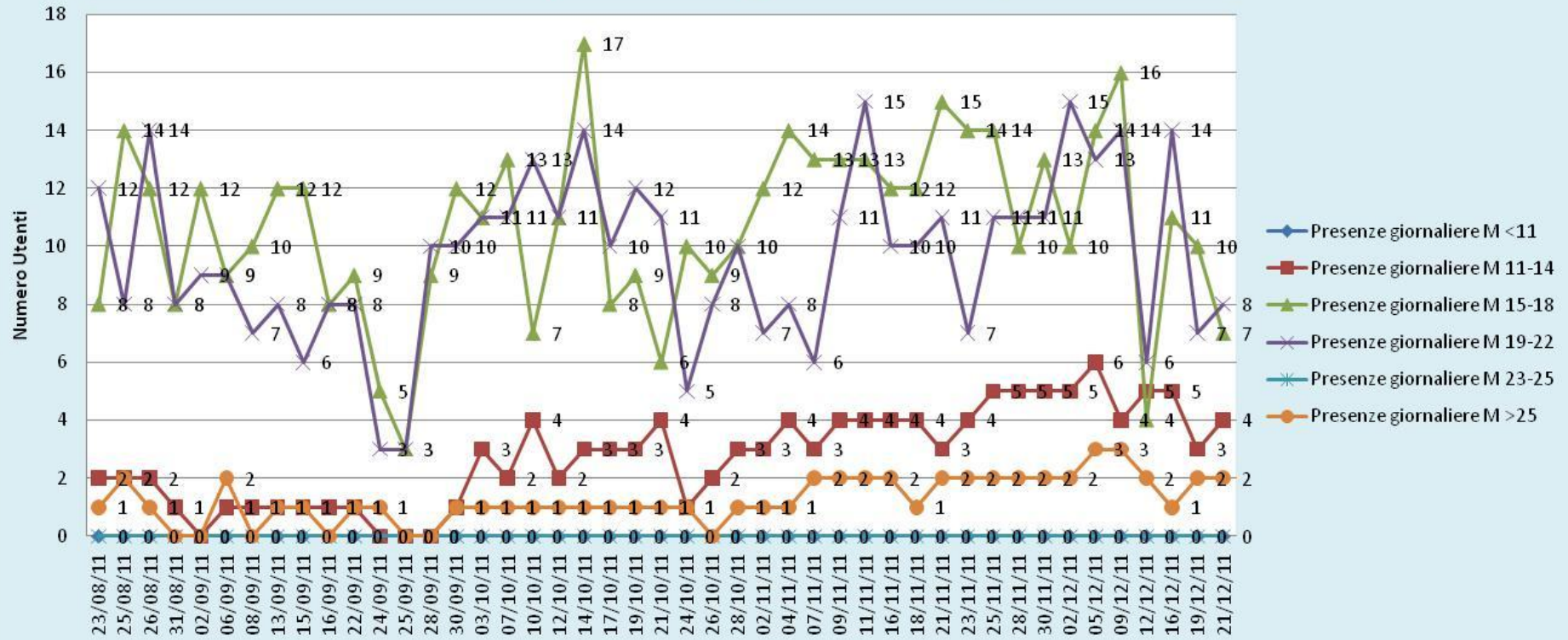
Andamento presenze suddivise per fascia di età (periodo: da agosto a dicembre)



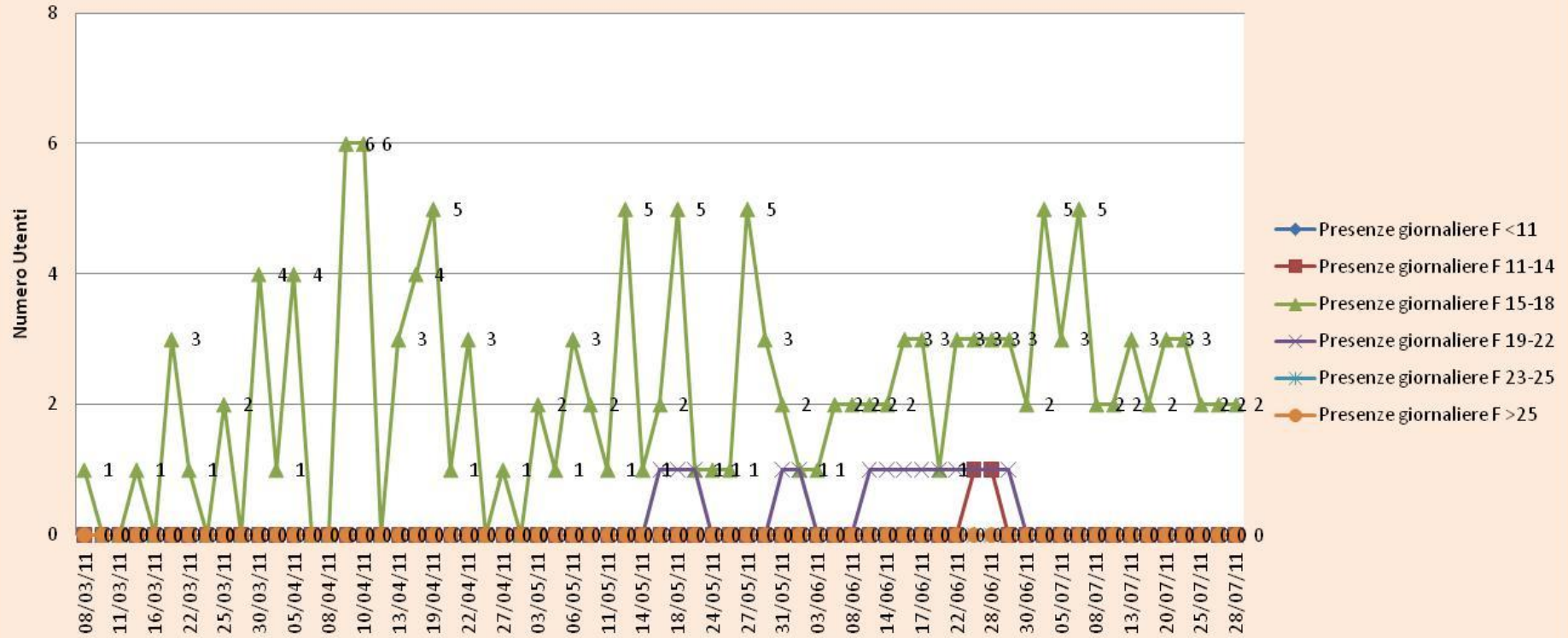
Andamento presenze maschi suddivise per fascia di età (periodo: da marzo a luglio)



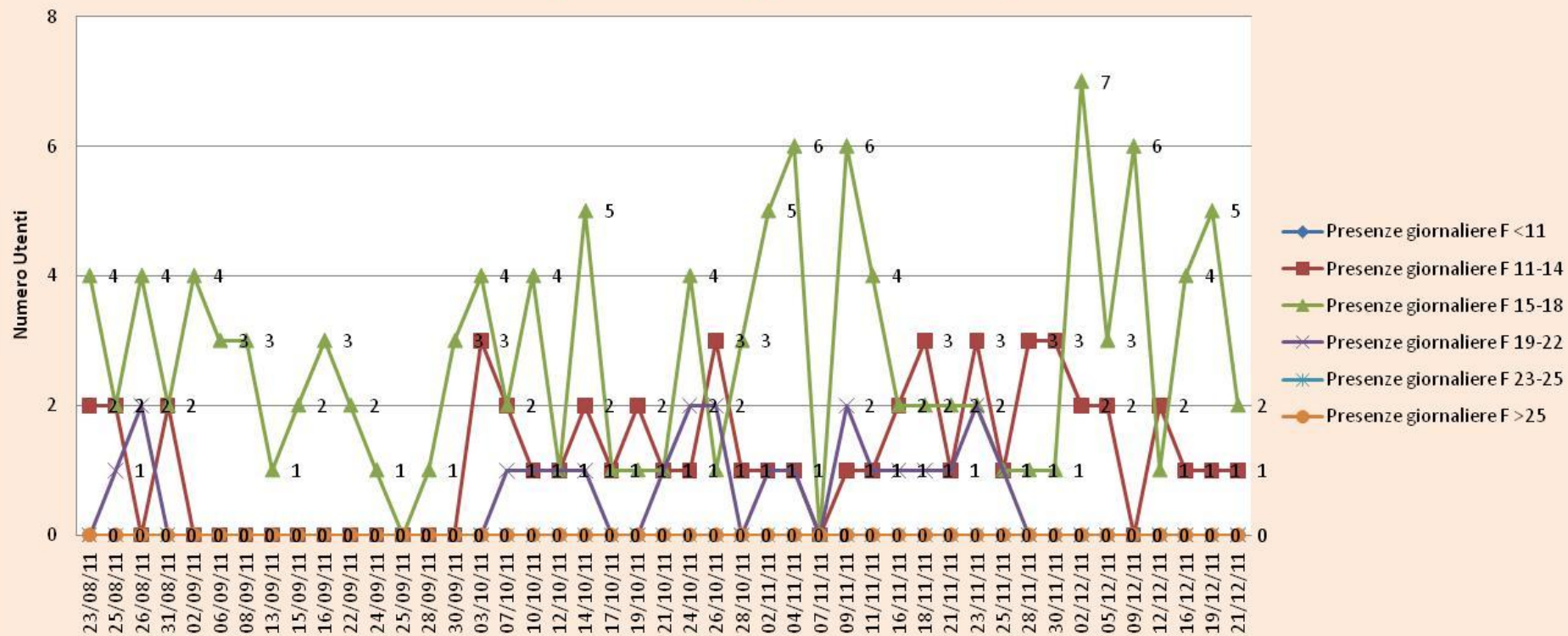
Andamento presenze maschi suddivise per fascia di età (periodo: da agosto a dicembre)



Andamento presenze femmine suddivise per fascia di età (periodo: da marzo a luglio)



Andamento presenze femminili suddivise per fascia di età (periodo: da agosto a dicembre)



REPORT SU NOVELLARA

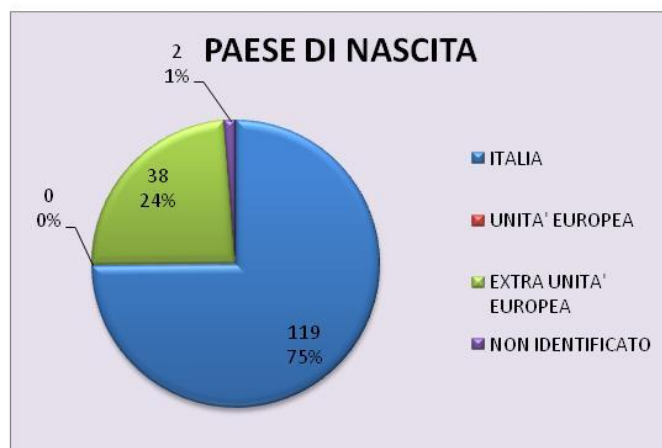
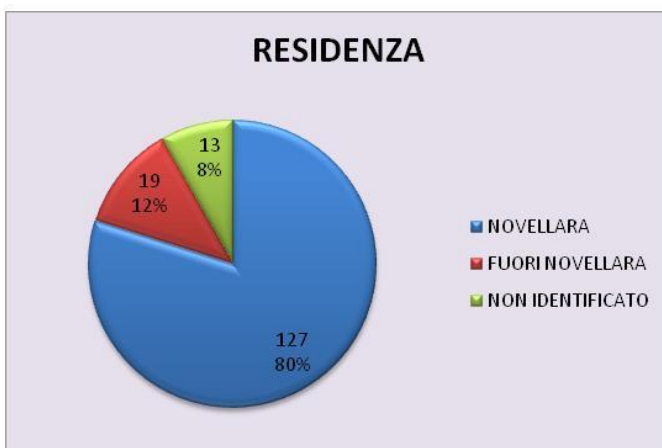
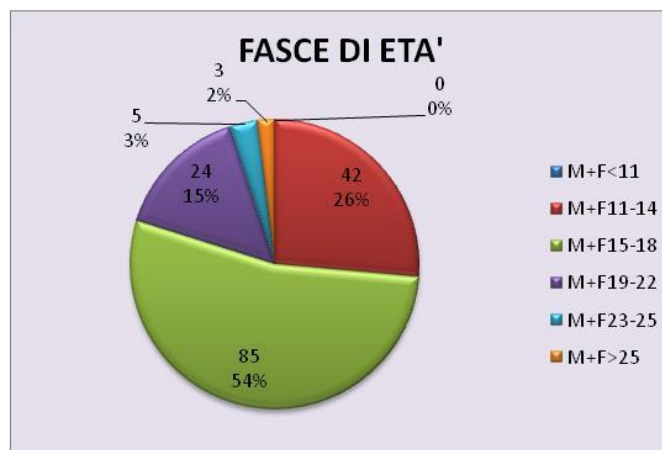
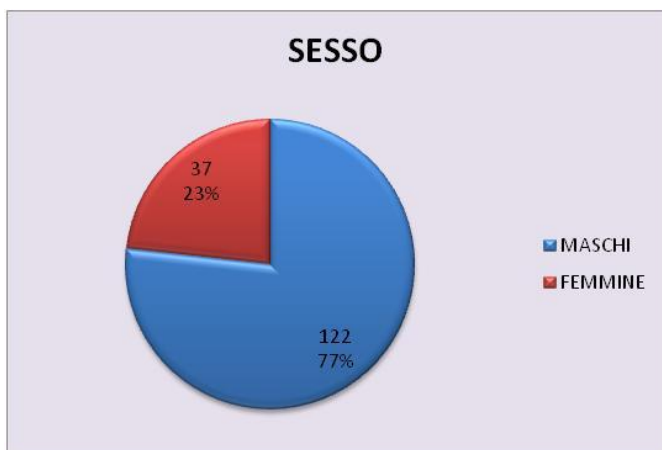
Periodo: da Maggio a Dicembre 2011

(Dati aggiornati al 31 dicembre 2011)

Tabella relativa al profilo degli utenti registrati e rapporto con i dati pervenuti dall'ufficio anagrafe

		Dati utenti		Dati anagrafe 11-25		Rapporto dati utenti / dati anagrafe
		TOT	%	TOT	%	%
UTENTI		159	100,0%	1811	100,0%	8,8%
MASCHI		122	76,7%	937	51,7%	13,0%
FEMMINE		37	23,3%	874	48,3%	4,2%
MASCHI+ FEMMINE SUDDIVISI PER ETA'	M+F<11	0	0,0%	X	X	X
	M+F11-14	42	26,4%	502	27,7%	8,4%
	M+F15-18	85	53,5%	487	26,9%	17,5%
	M+F19-22	24	15,1%	470	26,0%	5,1%
	M+F23-25	5	3,1%	352	19,4%	1,4%
	M+F>25	3	1,9%	X	X	X
MASCHI SUDDIVISI PER ETA'	M<11	0	0,0%	X	X	X
	M11-14	34	21,4%	247	13,6%	13,8%
	M15-18	62	39,0%	245	13,5%	25,3%
	M19-22	18	11,3%	251	13,9%	7,2%
	M23-25	5	3,1%	194	10,7%	2,6%
	M>25	3	1,9%	X	X	X
FEMMINE SUDDIVISE PER ETA'	F<11	0	0,0%	X	X	X
	F11-14	8	5,0%	255	14,1%	3,1%
	F15-18	23	14,5%	242	13,4%	9,5%
	F19-22	6	3,8%	219	12,1%	2,7%
	F23-25	0	0,0%	158	8,7%	0,0%
	F>25	0	0,0%	X	X	X
RESIDENZA	NOVELLARA	127	79,9%	X	X	X
	FUORI NOVELLARA	19	11,9%	X	X	X
	NON IDENTIFICATO	13	8,2%	X	X	X
PAESE DI NASCITA	ITALIA	119	74,8%	1401	77,4%	8,5%
	UNITA' EUROPEA	0	0,0%	32	1,8%	0,0%
	EXTRA UNITA' EUROPEA	38	23,9%	378	20,9%	10,1%
	NON IDENTIFICATO	2	1,3%	X	X	X

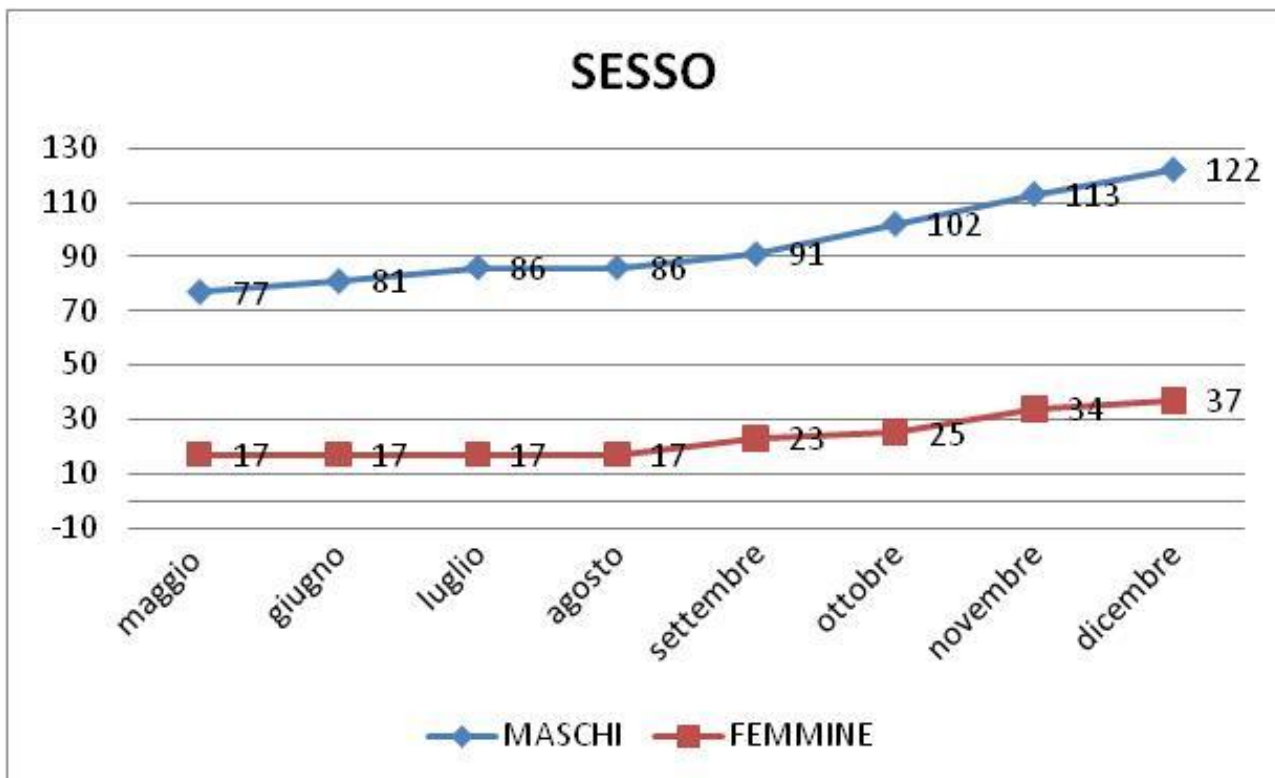
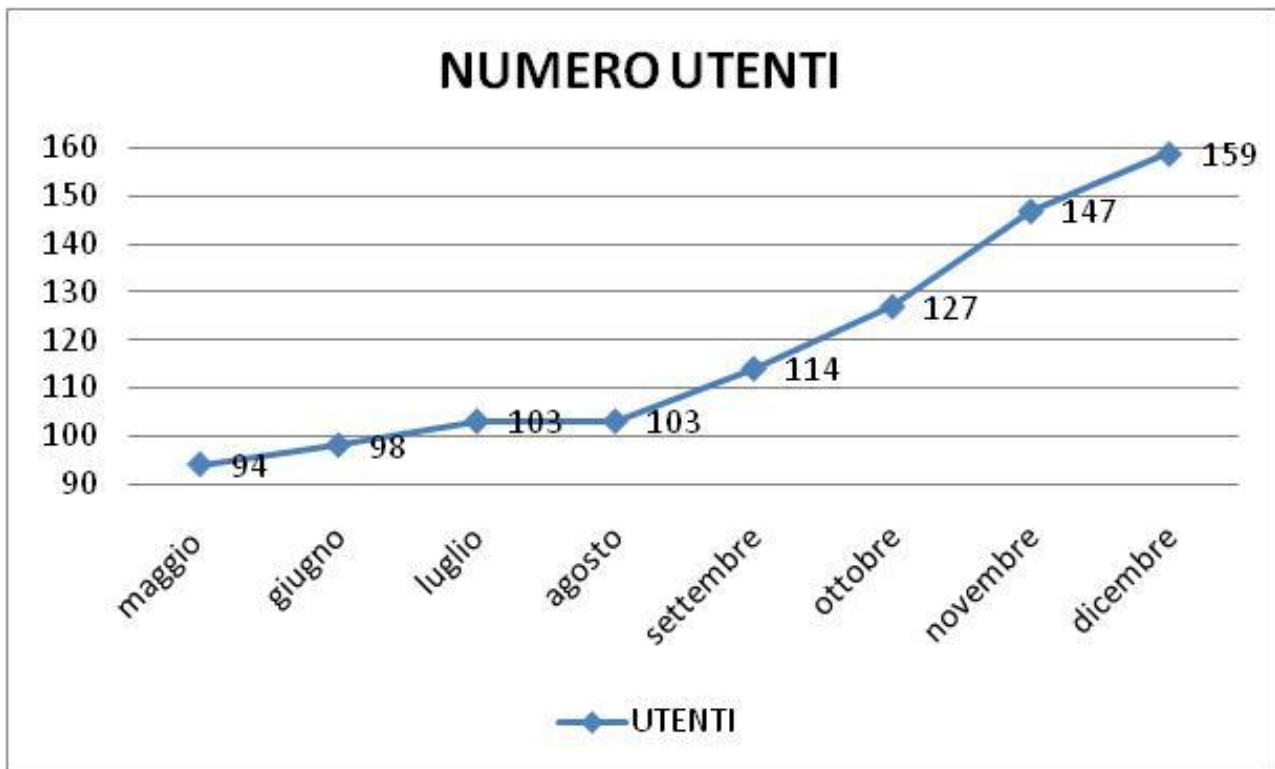
Grafici relativi al profilo degli utenti registrati

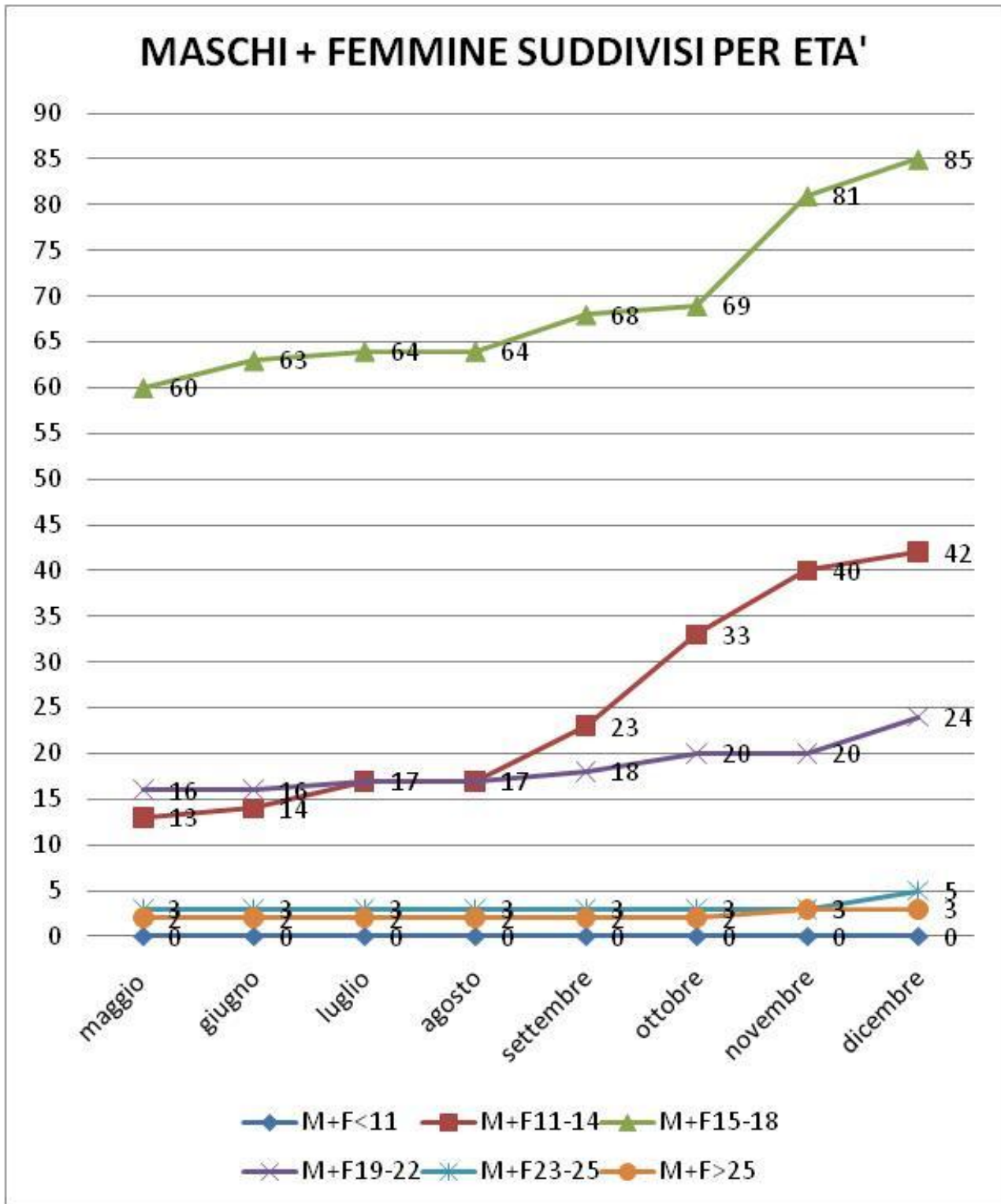


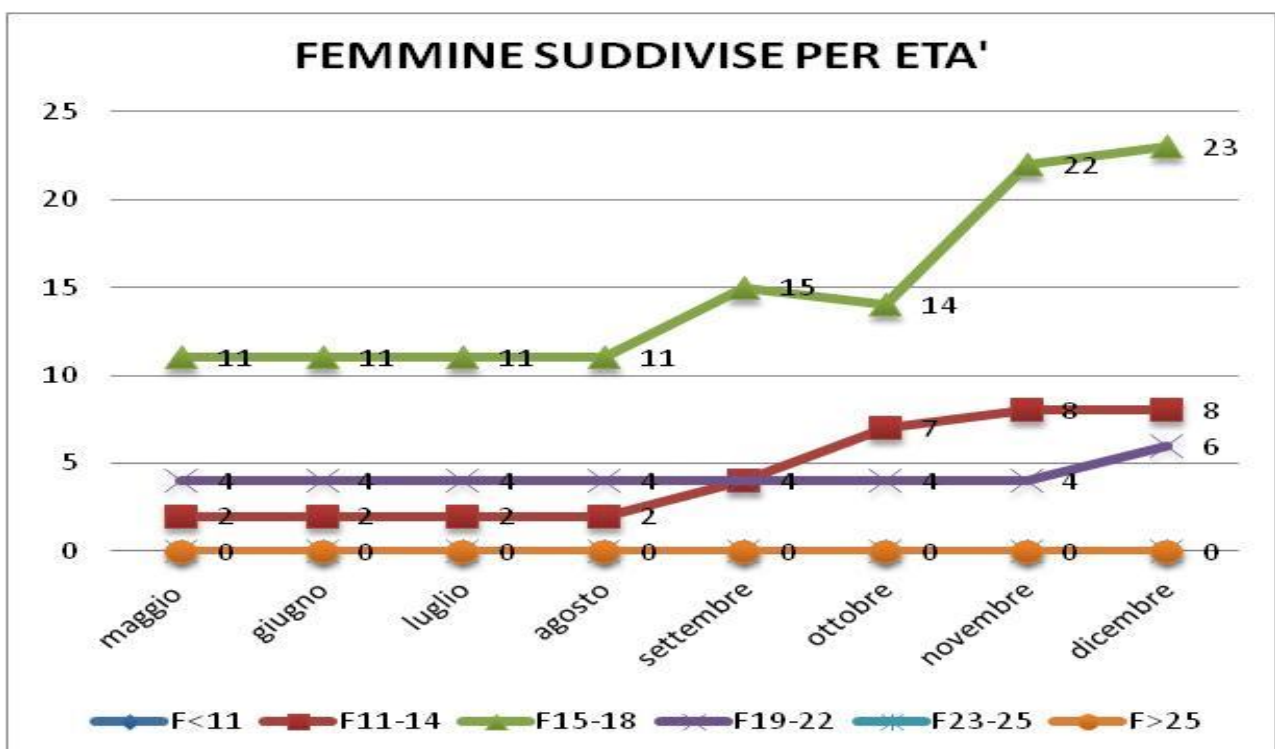
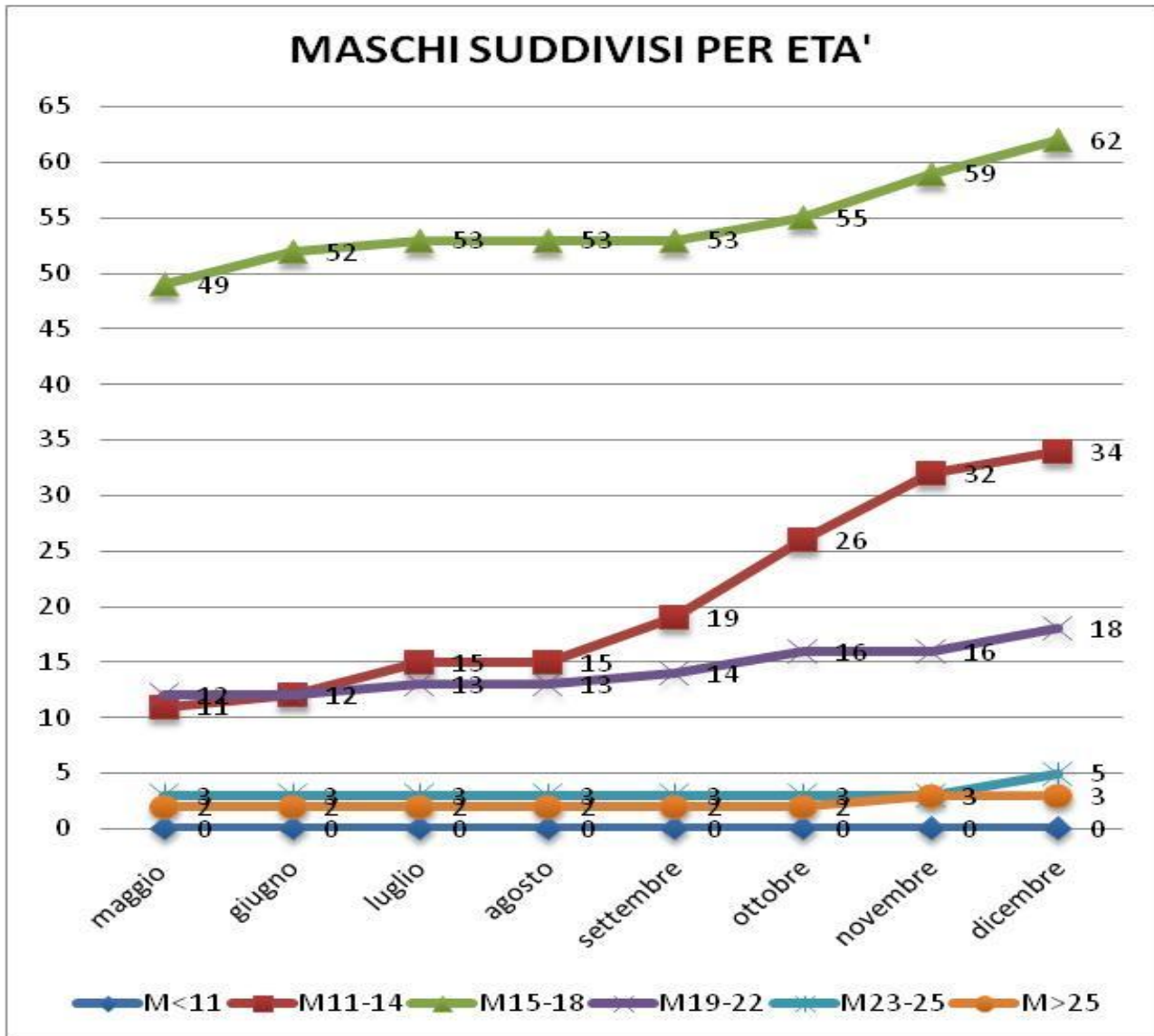
Un commento al profilo degli utenti

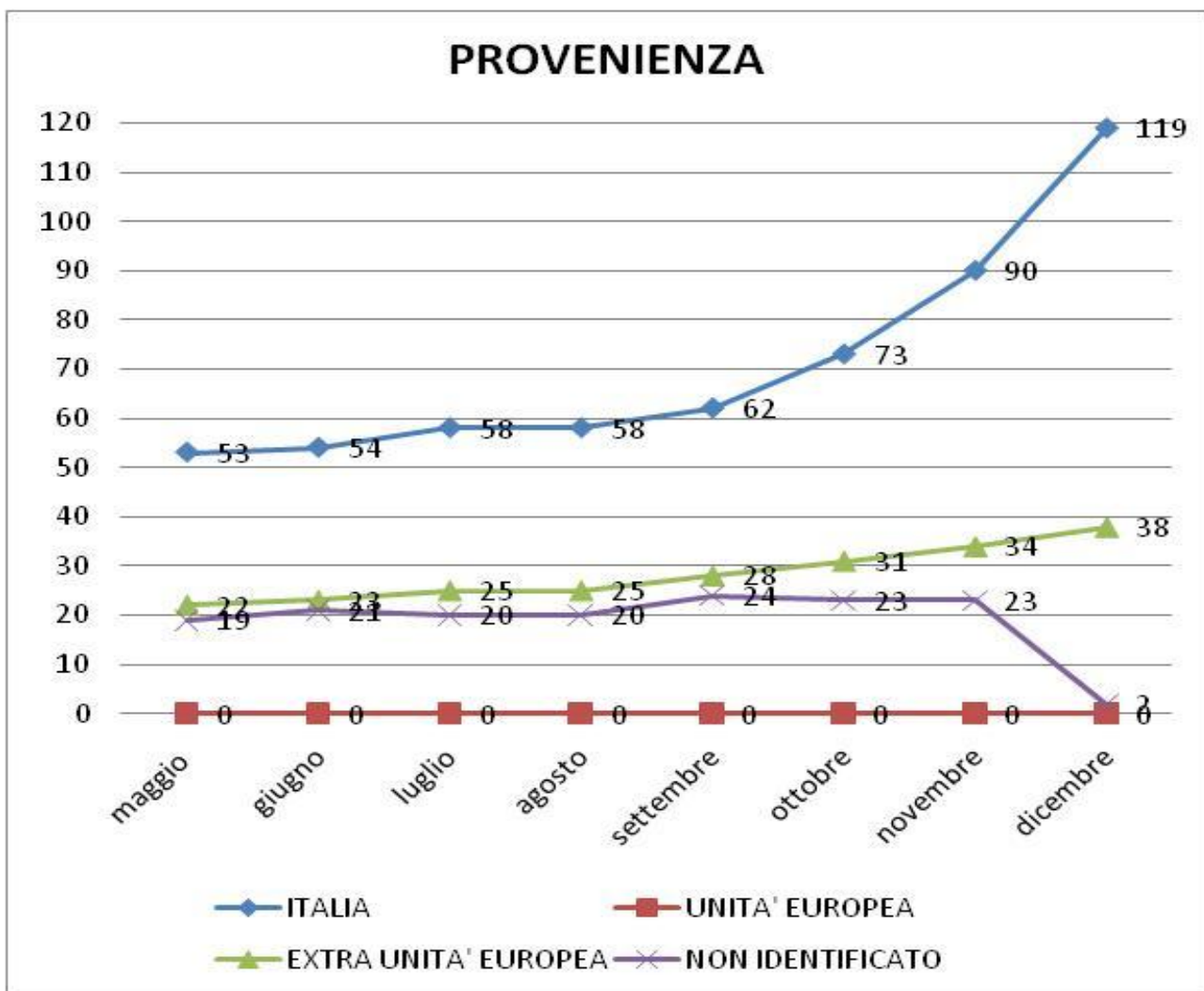
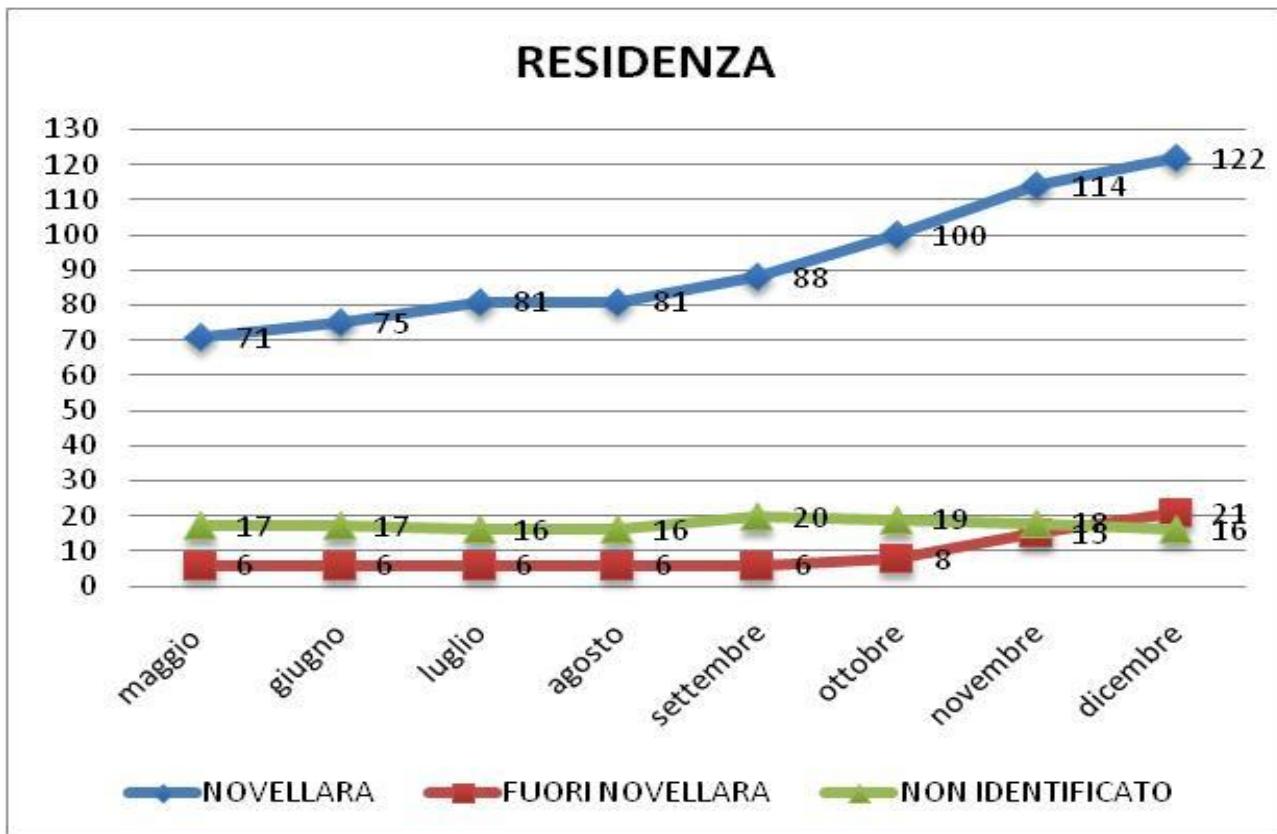
L'utenza registrata a Novellara rientra sostanzialmente nel profilo più generale visto sopra e corrispondente all'intero Progetto, a cui si rimanda l'analisi delle caratteristiche e i relativi commenti.

Come per la realtà di Campagnola, un dato rappresentativo riguarda il paese di nascita, che vede anche qui il profilo dell'utenza discostarsi, seppur leggermente, dal profilo generale, con **il 5% in più di utenza nata e proveniente da paesi extra U.E.** Anche qui come a Campagnola, dal rapporto con i dati ottenuti dall'ufficio anagrafe, si può notare come ci sia **un rapporto quasi di 1:1 (leggermente a favore dei ragazzi stranieri) tra gli utenti nati in Italia e quelli nati in paesi extra U.E.**

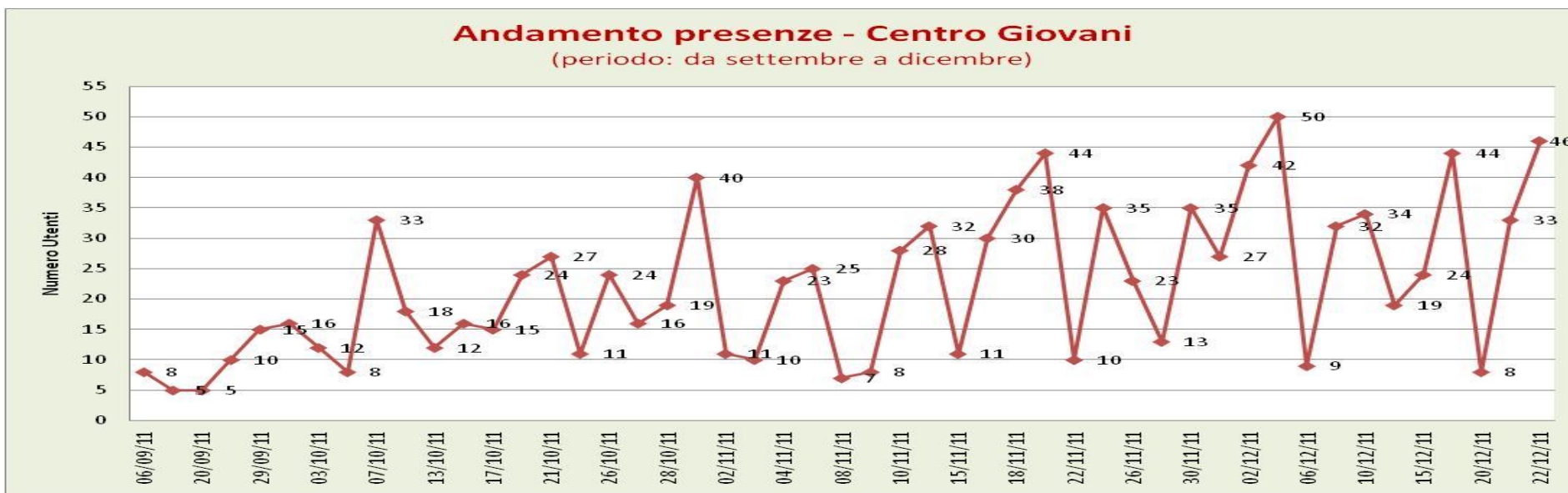
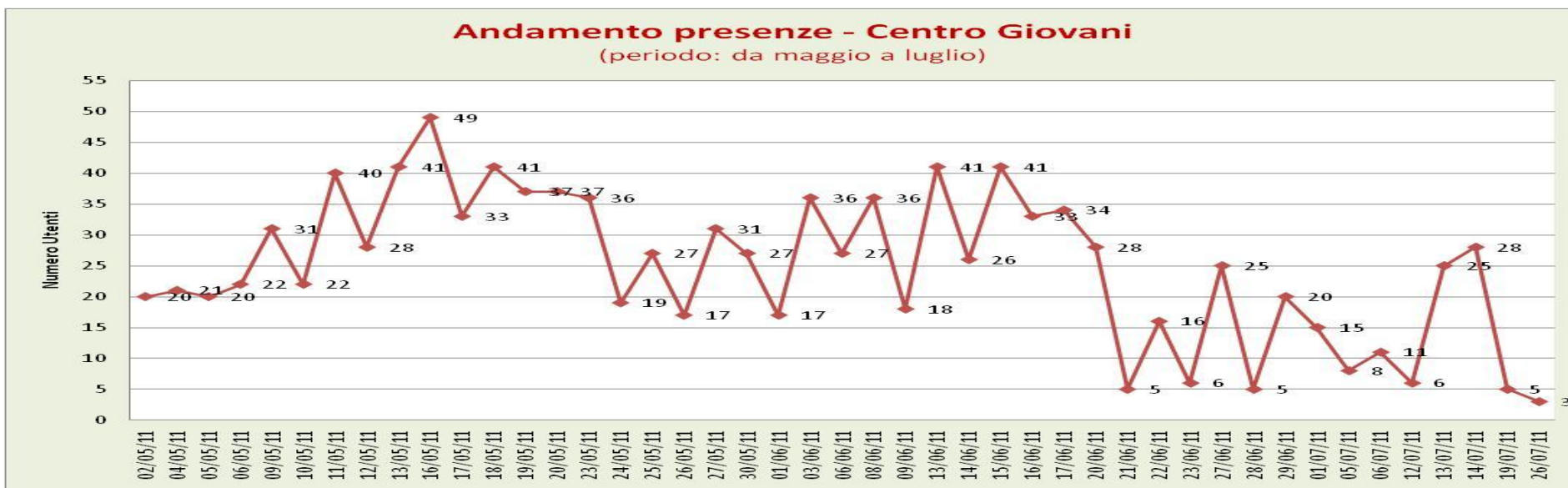
Grafici relativi all'evoluzione delle presenze



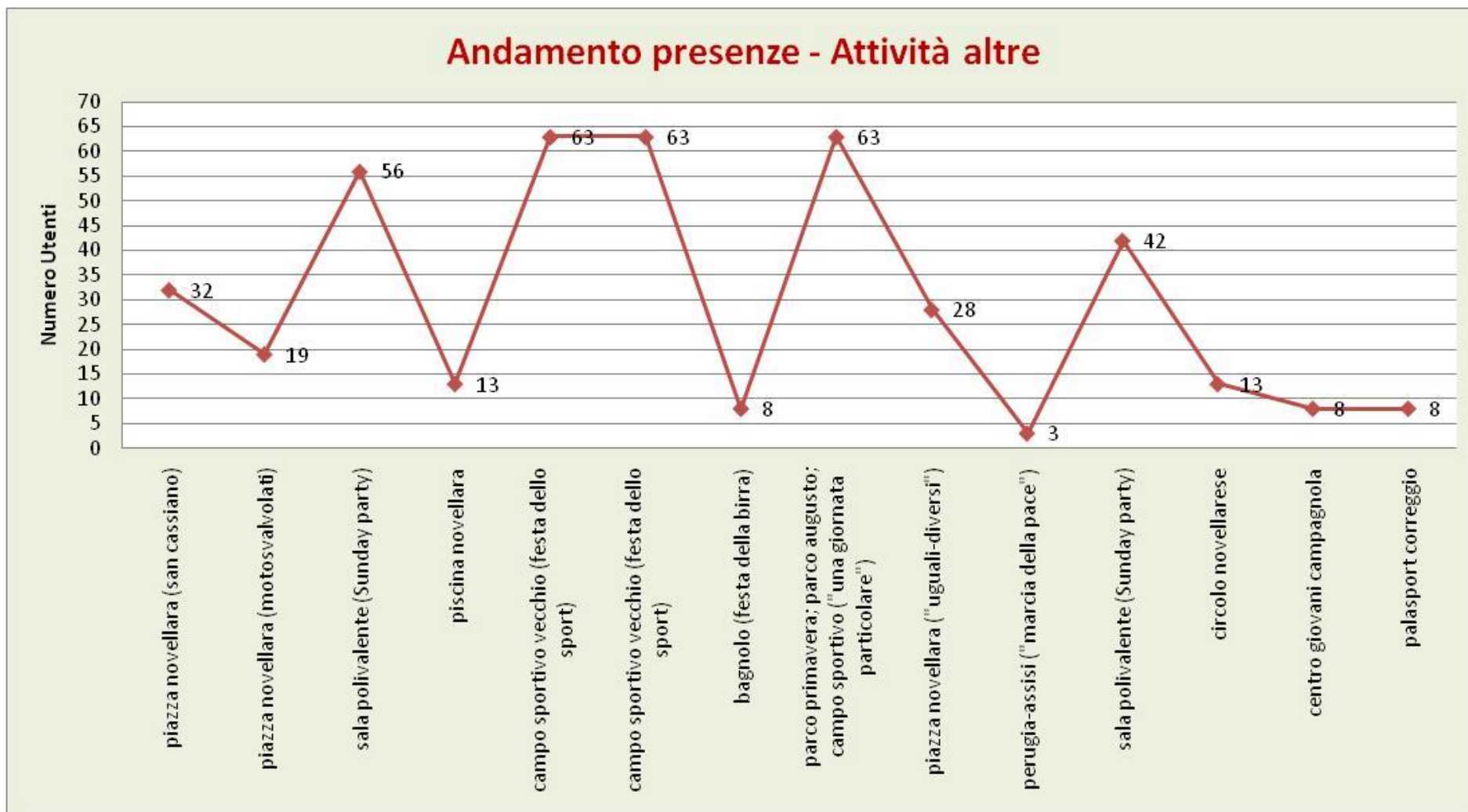




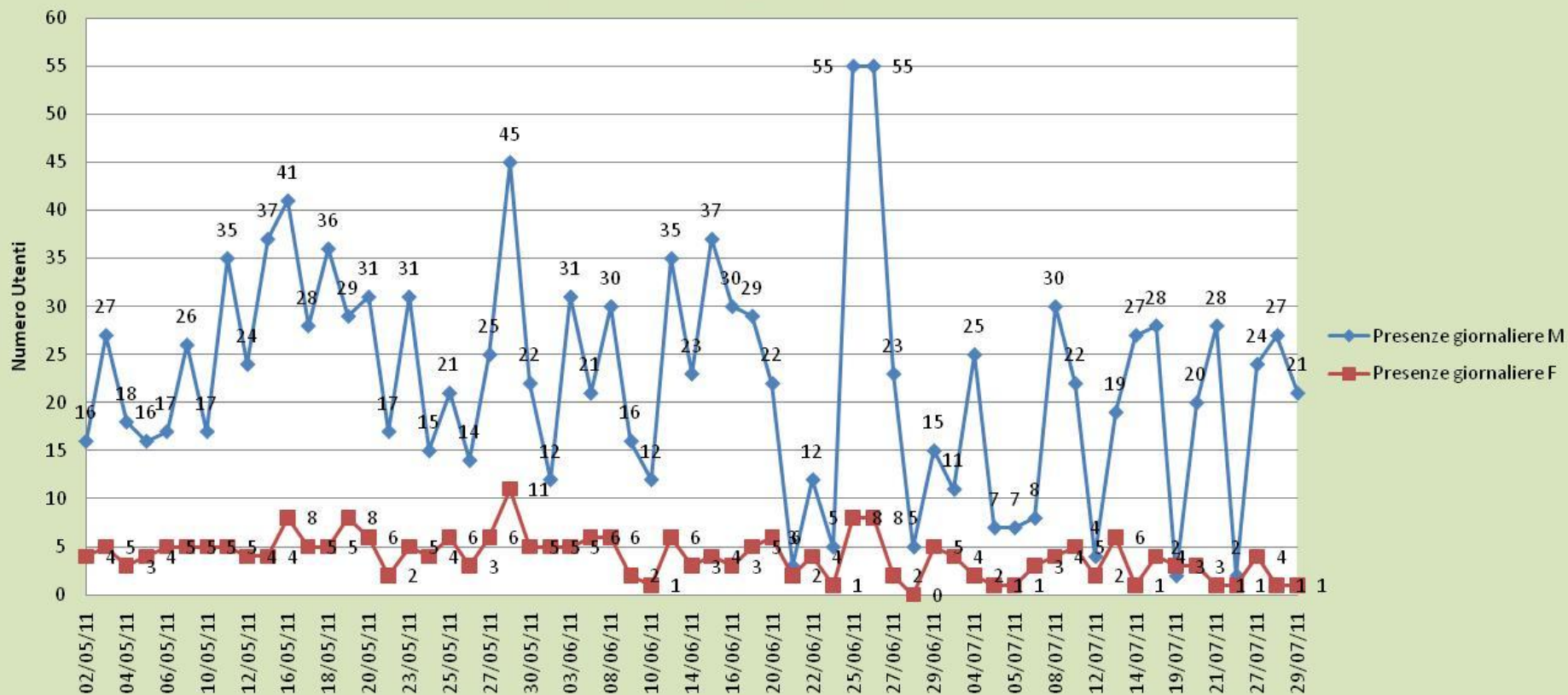
Grafici relativi all'andamento delle presenze giornaliere



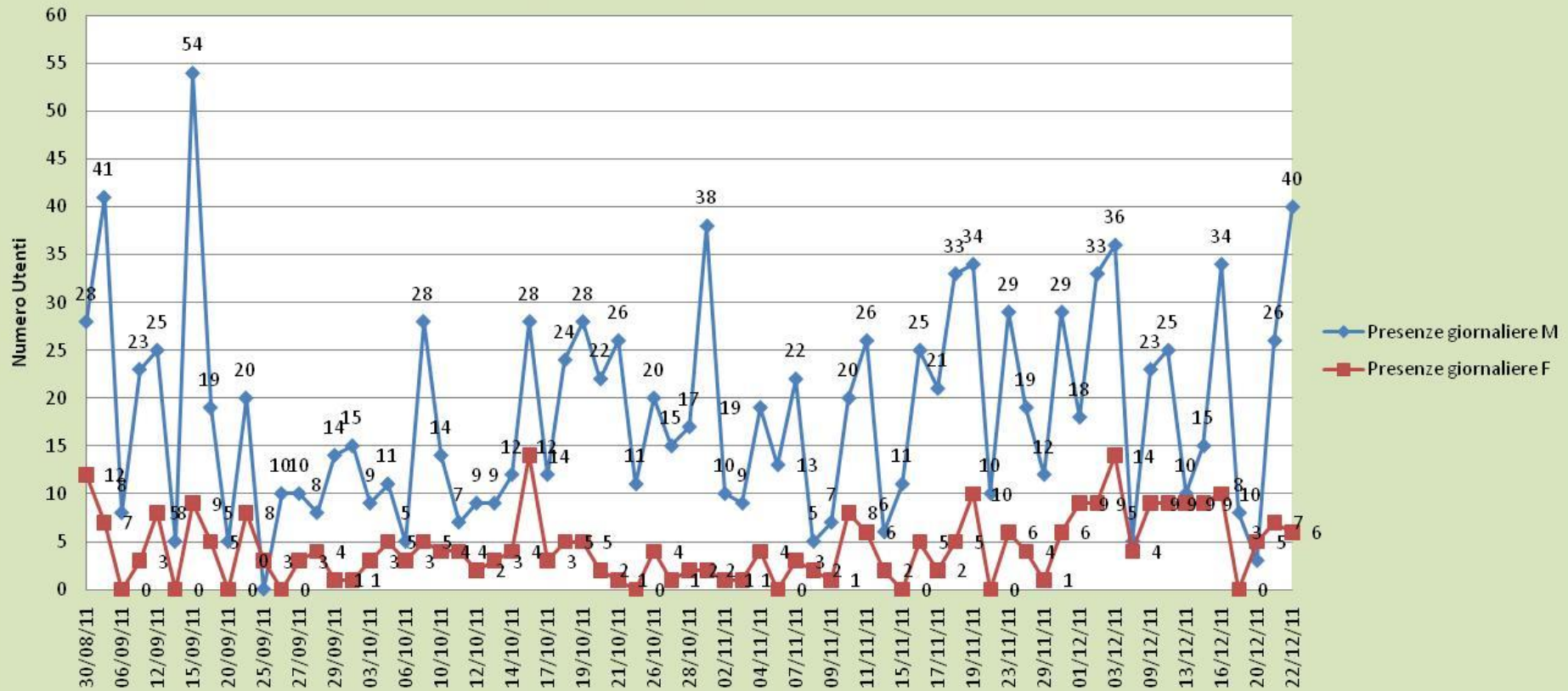




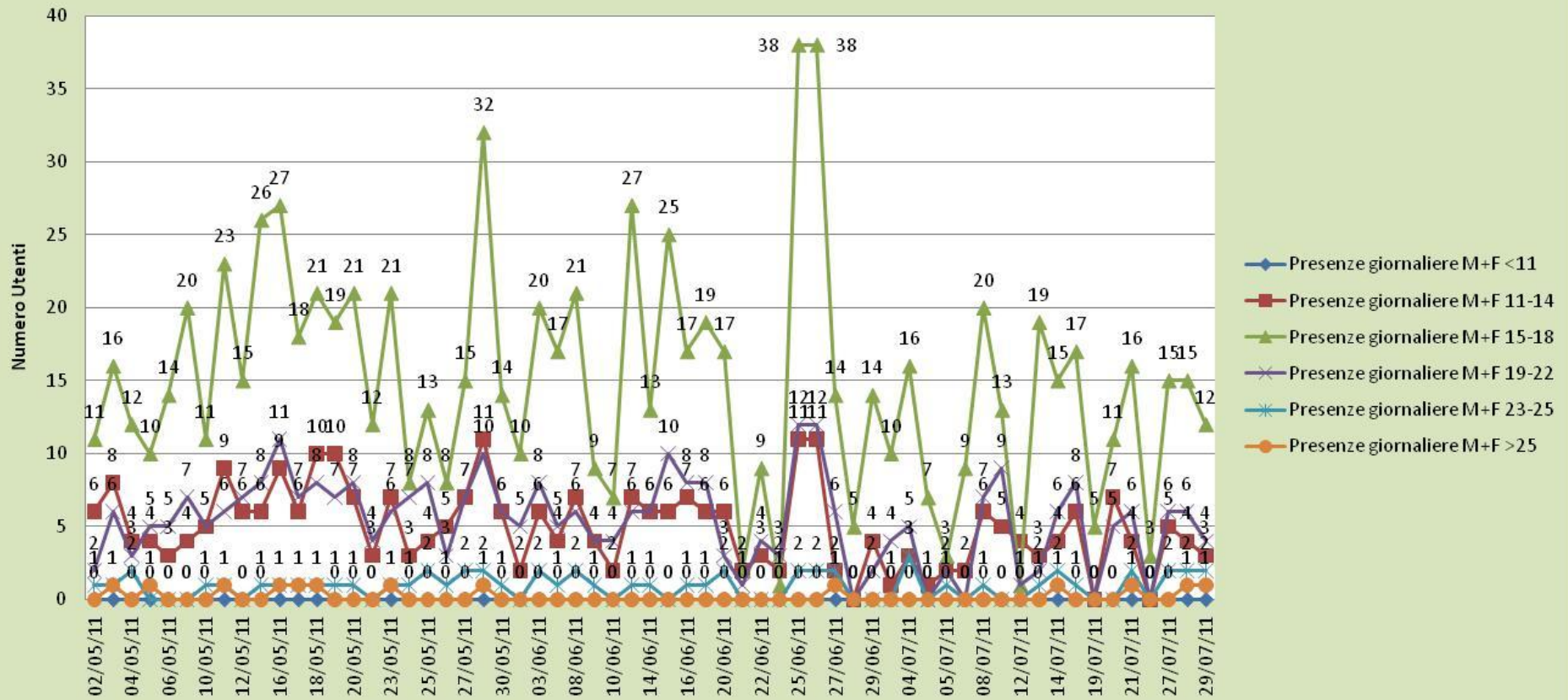
Andamento presenze suddivise per sesso (periodo: da maggio a luglio)



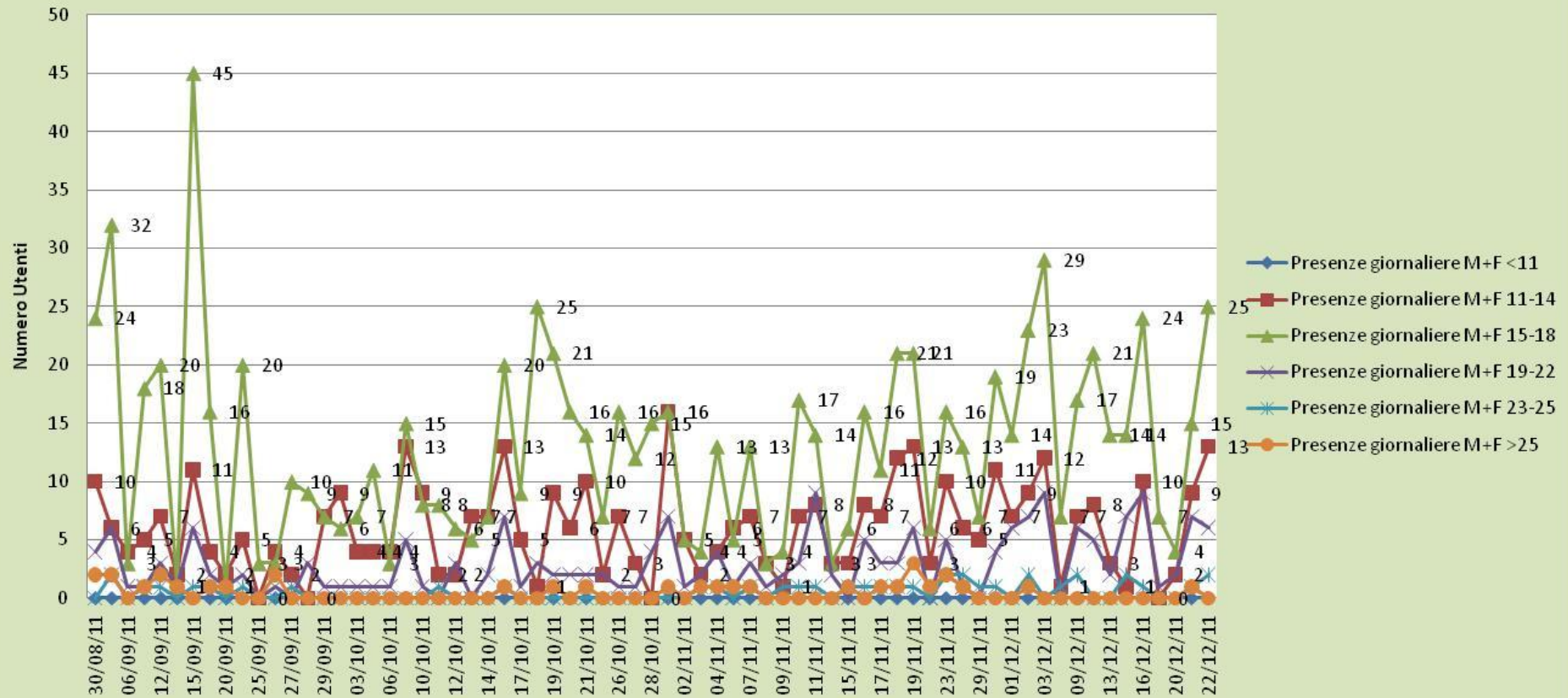
Andamento presenze suddivise per sesso (periodo: da agosto a dicembre)



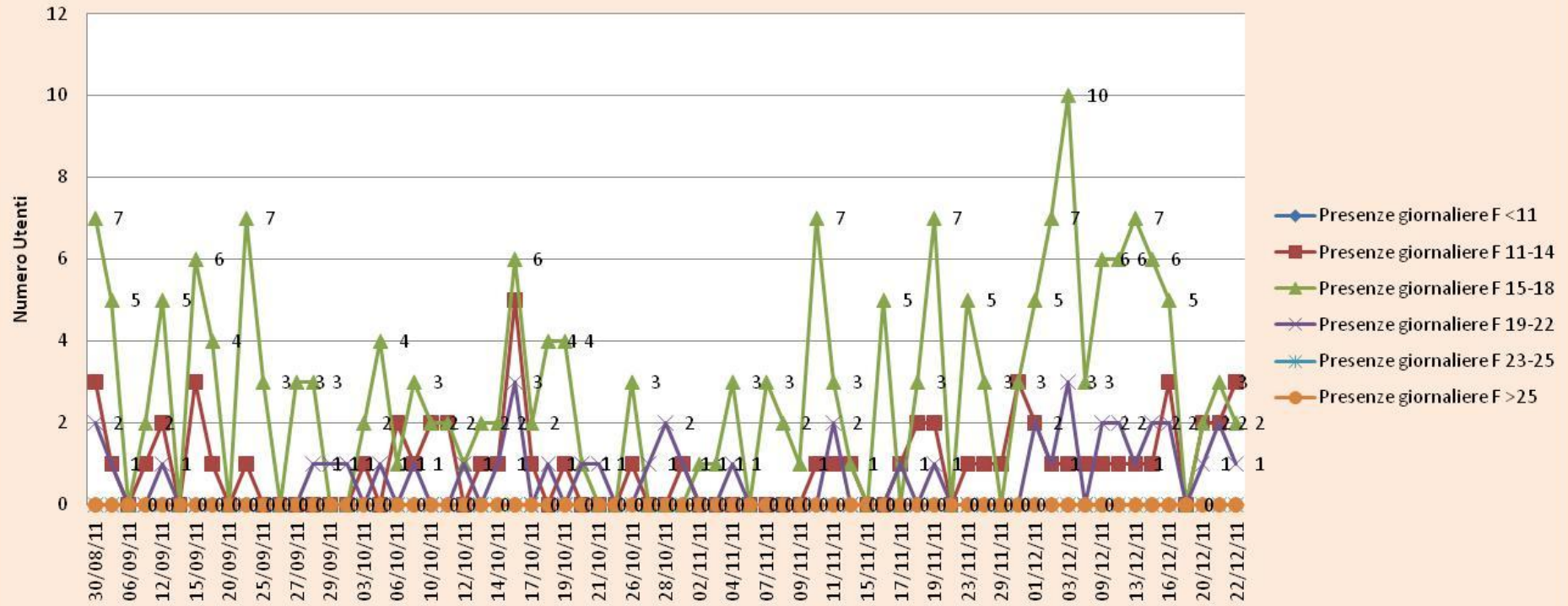
Andamento presenze suddivise per fascia di età (periodo: da maggio a luglio)



Andamento presenze suddivise per fascia di età (periodo: da agosto a dicembre)



Andamento presenze femminili suddivise per fascia di età (periodo: da agosto a dicembre)



5. LA DIREZIONE FUTURA: STRATEGIE E OBIETTIVI PER L'ANNO 2012

[...]

ALLEGATO I

Scheda di iscrizione

Centro Giovani di **Data.....**

Nome _____

Cognome _____

Sesso M F

Data di Nascita ___/___/___

Luogo di Nascita _____

Residenza (via, num civico, località) _____

Telefono _____

Scuola (o tipo di lavoro per chi lavora) _____

Quali sono i tuoi interessi?? ...barra le caselle...

Musica: → la ascolto che genere? _____

 → la suono che genere? _____

Sport: → lo pratico quale/i sport? _____

 → lo guardo quale/i sport? _____

Cinema/TV: film cartoni telefilm reality altro (cosa?).....

Lettura: romanzi fumetti scienza altro (cosa?).....

Arte: dipingo scrivo murali fumetto altro (cosa?).....

Videogiochi

Computer

Altro (cosa?).....

Gli educatori del Centro Giovani sono a tua disposizione per qualsiasi cosa...

... e grazie per aver compilato il foglio!!

ALLEGATO II

PROSPETTO DELL'INVESTIMENTO ORARIO PER OPERATORE

	P	F	E	A	TOTALE PER MESE	%	FERIE	MALATTIA		P	A	TOT	%	
Gennaio	0:00	0:00	0:00	0:00	0:00	#####	0:00	0:00		NOV	0:00	0:00	0:00	#####
Febbraio	0:00	0:00	0:00	0:00	0:00	#####	0:00	0:00		CAM	0:00	0:00	0:00	#####
Marzo	0:00	0:00	0:00	0:00	0:00	#####	0:00	0:00		FAB	0:00	0:00	0:00	#####
Aprile	0:00	0:00	0:00	0:00	0:00	#####	0:00	0:00		K	0:00	0:00	0:00	#####
Maggio	0:00	0:00	0:00	0:00	0:00	#####	0:00	0:00						
Giugno	0:00	0:00	0:00	0:00	0:00	#####	0:00	0:00				0:00		
Luglio	0:00	0:00	0:00	0:00	0:00	#####	0:00	0:00						
Agosto	0:00	0:00	0:00	0:00	0:00	#####	0:00	0:00						
Settembre	0:00	0:00	0:00	0:00	0:00	#####	0:00	0:00						
Ottobre	0:00	0:00	0:00	0:00	0:00	#####	0:00	0:00						
Novembre	0:00	0:00	0:00	0:00	0:00	#####	0:00	0:00						
Dicembre	0:00	0:00	0:00	0:00	0:00	#####	0:00	0:00						
TOTALE PER ATTIVITA'	0:00	0:00	0:00	0:00	TOTALE ANNUALE		0:00	0:00						
	#####	#####	#####	#####	0:00	#####	#####	#####						
	BACK OFFICE			FRONT OFFICE										
	#DIV/0!			#####										

Legenda:

- P:** Progettazione
- F:** Formazione
- E:** Equipe
- A:** Attività

Il **BACK OFFICE** è dato dalla somma di P, F, E;
 il **FRONT OFFICE** è dato dalle attività.

- NOV:** Novellara
- CAM:** Campagnola
- FAB:** Fabbrico
- K:** Comune sui tre territori

[...]